

En la Universidad La Gran Colombia la
calidad es cultura, la acreditación nuestro
reto y la excelencia nuestro compromiso

BOLETÍN ESTADÍSTICO 2022



UNIVERSIDAD
La Gran Colombia



DIRECTIVOS

SEDE BOGOTÁ

Marco Tulio Calderón Peñaloza
RECTOR

Mario Camilo Torres Suárez
VICERRECTOR DE DESARROLLO ACADÉMICO
(HASTA DICIEMBRE DE 2022)

Carlos Mauricio Cárdenas Méndez
VICERRECTOR DE GESTIÓN FINANCIERA

Víctor Manuel Pérez Argüelles
VICERRECTOR DE INNOVACIÓN Y EMPRESARISMO

Luis Enrique Abello
SECRETARIO GENERAL

SECCIONAL ARMENIA

Jorge Alberto Quintero Pinilla
RECTOR DELEGATARIO

Bibiana Vélez Medina
VICERRECTORA DE DESARROLLO ACADÉMICO

Angela María Narváez Osorio
SECRETARIA GENERAL

* Cuerpo Directivo vigente en 2022



PLENUM Y CONSILIATURA

JUNTA DIRECTIVA DEL HONORABLE PLENUM 2022

Rafael Antonio Chaves Posada
PRESIDENTE

José Alberto Bernal Calvo
VICEPRESIDENTE

Oswaldo Abril Casas
SECRETARIO

JUNTA DIRECTIVA DE LA HONORABLE CONSILIATURA 2022

Abelardo Ramírez Gasca
PRESIDENTE

Rafael Antonio Chaves Posada
VICEPRESIDENTE

Luis Enrique Abello
SECRETARIO

REVISOR FISCAL

Oscar de Jesús Hernández Virviescas

* Plenum y Consiliatura vigentes en 2022



DECANOS

SEDE BOGOTÁ

Ligia González Chaves
**DECANA FACULTAD DE DERECHO Y
CIENCIAS POLÍTICAS Y SOCIALES**

José William Castro Salgado
**DECANO FACULTAD DE CIENCIAS
ECONÓMICAS Y EMPRESARIALES**
(HASTA FEBRERO DE 2022)

Fabio Eduardo Hoyos Navarro
**DECANO FACULTAD DE CIENCIAS
ECONÓMICAS Y EMPRESARIALES**
(DESDE MARZO DE 2022)

Francisco Manuel Beltrán Rapalino
DECANO FACULTAD DE ARQUITECTURA

Martha Cecilia García Álvarez
DECANA FACULTAD DE INGENIERÍAS

María Gaby Boshell Villamarin
**DECANA FACULTAD DE CIENCIAS
DE LA EDUCACIÓN**

SECCIONAL ARMENIA

Federico Duque del Río
**DECANO FACULTAD DE DERECHO Y
CIENCIAS POLÍTICAS Y SOCIALES**

Fabian Andrés Estrada Herrera
**DECANO FACULTAD DE CIENCIAS
ECONÓMICAS Y EMPRESARIALES**

José Gregorio Vallejo Toro
DECANO FACULTAD DE ARQUITECTURA

Ximena Cifuentes Wchima
DECANA FACULTAD DE INGENIERÍAS

* Decanaturas vigentes en 2022



OFICINA DE PLANEACIÓN 2022

Jesús Humberto Lizarazo Ortega
DIRECTOR NACIONAL

SEDE BOGOTÁ

Scarlet Juliet Barrero Palacio
COORDINADORA DE PLANEACIÓN

Ángel David Bohórquez Castiblanco
COORDINADOR DE ANÁLISIS Y PROSPECTIVA
(HASTA AGOSTO DE 2022)

Robinson Gómez Zapata
COORDINADOR DE ANÁLISIS Y PROSPECTIVA
(DESDE SEPTIEMBRE DE 2022)

Laura Stephania Gutiérrez Mosquera
COORDINADORA DE SEGUIMIENTO

Fabio Andrés Bonilla Galviz
TÉCNICO ADMINISTRATIVO

Shaloom López Galindo
AUXILIAR GENERAL

SECCIONAL ARMENIA

Daniel Ávila Jiménez
COORDINADOR

Natalia Guzmán Castaño
TÉCNICO ADMINISTRATIVO

Jorge David Medina Osorio
TÉCNICO ADMINISTRATIVO

* Equipo vigente en 2022

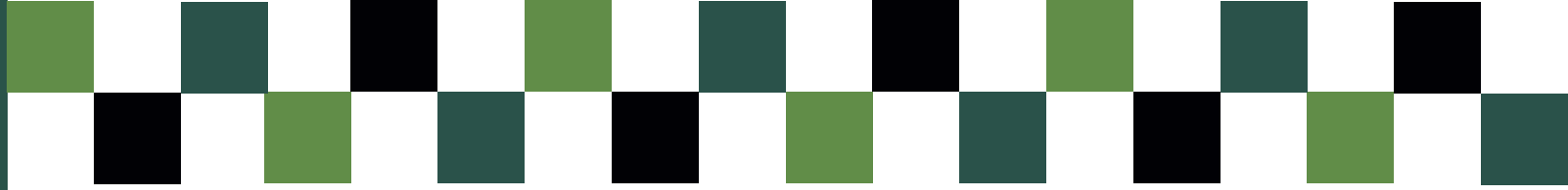


TABLA DE CONTENIDO

Presentación.....	7
Capítulo 1: Generalidades.....	8
Capítulo 2: Población.....	12
Estudiantes.....	15
Egresados.....	45
Docentes.....	49
Administrativos.....	67
Capítulo 3: Investigación.....	72
Capítulo 4: Extensión.....	88
Capítulo 5: Internacionalización.....	110
Capítulo 6: Bienestar universitario.....	121
Capítulo 7: Datos institucionales.....	128
Programas.....	131
Datos financieros.....	133
Avance Ejecución Plan Estratégico Institucional de Desarrollo PEID 2022.....	138
Infraestructura Física y Tecnológica.....	141
Datos de biblioteca.....	146
Datos del Sistema Integrado de Gestión Institucional SIGI.....	151
Capítulo 8: Liceo Julio Cesar García.....	156

PRESENTACIÓN



El Boletín Estadístico 2022 tiene especial importancia para nuestra comunidad universitaria, no sólo por la información que contiene, sino por la coyuntura que vive la Universidad La Gran Colombia al encontrarse en el proceso de Acreditación Institucional Multicampus. La información es uno de los principales insumos para la acreditación de alta calidad, permitiendo demostrar los avances y el mejoramiento continuo de los distintos componentes relacionados con sus procesos. El Boletín es en esencia un compendio de información de los resultados institucionales, de acuerdo con los parámetros exigidos por los sistemas de calidad y los requerimientos de información institucional tanto interna como externa.

Mediante un ejercicio de autoevaluación del Boletín Estadístico del 2021 por parte de los involucrados, se revisó la información, calidad, presentación, pertinencia y necesidad o requerimiento de esta, para los distintos usos institucionales. En este sentido, es grato evidenciar que avanzamos en el mejoramiento continuo del Boletín Estadístico, haciendo énfasis en la responsabilidad de las fuentes productoras de la información.

El Boletín Estadístico 2022 contiene la información relevante producida por las distintas dependencias de la Universidad La Gran Colombia, organizada en capítulos de la siguiente manera: generalidades, población, investigación, extensión, internacionalización, bienestar universitario, datos institucionales y Liceo Julio Cesar García.


Queda en sus manos la información relacionada con las estadísticas del 2022 para su consulta, uso y reflexión en nuestro quehacer institucional. De otra parte, se incluyen, en la presente edición, los principales datos del avance de los dos primeros años del Plan Estratégico Institucional de Desarrollo - PEID 2021-2027, para conocimiento de la comunidad universitaria y como parte de los procesos de rendición de cuentas.

Nuevamente los invitamos a utilizar la información suministrada y a contribuir con sus observaciones al mejoramiento del Boletín Estadístico de la Universidad.


Agradecemos a las distintas dependencias el envío de la información y el esfuerzo por generar información de calidad.

Jesús Humberto Lizarazo Ortega
Director Nacional Oficina de Planeación

CAPÍTULO 1



GENERALIDADES



CAPÍTULO 1



1.1. Misión institucional.....	10
1.2. Visión institucional.....	10
1.3. Valores institucionales.....	11





1.1. Misión institucional

La Universidad La Gran Colombia es una Institución de Educación Superior de carácter privado, fundamentada en los principios y valores del humanismo cristiano, la dignidad humana, la libertad y la solidaridad, cuyos propósitos son la formación integral y permanente de todos los miembros de la comunidad académica y la búsqueda de la verdad, a través de la docencia, la investigación, la innovación, la extensión, la cultura y la generación y promoción de nuevo conocimiento para lograr la apropiación social del saber y la transformación del entorno por medio de la cobertura de la educación.

1.2. Visión institucional

La Universidad La Gran Colombia, en el año 2027, será reconocida socialmente por su alta calidad académica, la cultura de la innovación y la apropiación tecnológica en sus procesos, la inserción en los contextos internacionales, el liderazgo en la inclusión social y el desarrollo sostenible de las regiones y por su modelo de formación integral para la construcción de una civilización más humana, cristiana y solidaria.





1.3. Valores institucionales

Cristiana

“Porque está dedicada a la afirmación de la dignidad humana y a la búsqueda comunitaria de la verdad y ha esculpido en su escudo las palabras de Cristo: “Veritas Liberabit Vos”. La orientación cristiana es la católica, sin exclusión alguna”.

Bolivariana

“Porque fiel a los ideales del Libertador, contribuye a la integración de los pueblos hispanoamericanos en general y grancolombianos en particular, para gestar una nueva civilización”.


Hispánica

“Porque se constituye en una defensa permanente de los valores culturales heredados de la Madre Patria”.
Solidaria



Solidaria

“Porque está comprometida con la educación de las gentes de menores recursos económicos y con la promoción permanente de la cultura de la solidaridad”.

CAPÍTULO 2



POBLACIÓN



CAPÍTULO 2



Estudiantes

2.1. Inscritos, admitidos, matriculados de primer ingreso y tasa de absorción en pregrado, serie 2016 - 2022.....	15
2.2.a. Inscritos, admitidos y matriculados de primer ingreso por facultad y programa de pregrado 2022. Bogotá	16
2.2.b. Inscritos, admitidos y matriculados de primer ingreso por facultad y programa de pregrado 2022. Armenia	17
2.3. Inscritos, admitidos, matriculados de primer ingreso y tasa de absorción en posgrado, serie 2017 - 2022.....	18
2.4.a. Transferencias internas, transferencias externas y otras convocatorias por facultad y programa de pregrado 2022. Bogotá	19
2.4.b. Transferencias internas, transferencias externas y otras convocatorias por facultad y programa de pregrado 2022. Armenia	20
2.5.a. Transferencias internas en pregrado por programa de origen y destino 2022-I. Bogotá	21
2.5.b. Transferencias internas en pregrado por programa de origen y destino 2022-II. Bogotá	22
2.6.a. Inscritos, admitidos y matriculados de primer ingreso por facultad, tipo de ingreso y programa de posgrado 2022. Bogotá	23
2.6.b. Inscritos, admitidos y matriculados de primer ingreso por facultad, tipo de ingreso y programa de posgrado 2022. Armenia	24
2.7.a. Estudiantes de primer curso en pregrado por facultad, programa y estrato socioeconómico 2022. Bogotá	25
2.7.b. Estudiantes de primer curso en pregrado por facultad, programa y estrato socioeconómico 2022. Armenia	26
2.8.a. Estudiantes de primer curso en posgrado por facultad, programa y estrato socioeconómico 2022. Bogotá	27
2.8.b. Estudiantes de primer curso en posgrado por facultad, programa y estrato socioeconómico 2022. Armenia	28
2.9. Estudiantes de pregrado y posgrado por periodo académico, serie 2016 - 2022.....	29
2.10.a. Estudiantes de pregrado por facultad, programa y género 2022. Bogotá	30
2.10.b. Estudiantes de pregrado por facultad, programa y género 2022. Armenia	31
2.11.a. Total estudiantes matriculados en posgrado: por facultad, programa y género 2022. Bogotá	32
2.11.b. Total estudiantes matriculados en posgrado: por facultad, programa y género 2022. Armenia	33
2.12.a. Estudiantes de pregrado por facultad, programa y variación 2021 - 2022. Bogotá	34
2.12.b. Estudiantes de pregrado por facultad, programa y variación 2021 - 2022. Armenia	35
2.13.a. Estudiantes de posgrado por facultad, programa y variación 2021 - 2022. Bogotá	36
2.13.b. Estudiantes de posgrado por facultad, programa y variación 2021 - 2022. Armenia	37
2.14.a. Promedio académico por programa en pregrado, serie 2016 - 2022. Bogotá	38
2.14.b. Promedio académico por programa en pregrado, serie 2016 - 2022. Armenia	39
2.15.a. Resultados institucionales y por NBC asociado de Pruebas Saber Pro 2022 en módulos de competencias genéricas. Bogotá	40
2.15.b. Resultados institucionales y por NBC asociado de Pruebas Saber Pro 2022 en módulos de competencias genéricas. Armenia	42
2.16.a. Estudiantes retirados por programa académico, motivo y semestre 2022. Bogotá	43
2.16.b. Estudiantes retirados por programa académico, motivo y semestre 2022. Armenia	44

CAPÍTULO 2



Egresados

2.17.a. Graduados de pregrado y posgrado por facultad y programa 2022. Bogotá	45
2.17.b. Graduados de pregrado y posgrado por facultad y programa 2022. Armenia	46
2.18.a. Participación de graduados de pregrado por programa en actividades y eventos 2022. Bogotá	47
2.18.b. Participación de graduados de pregrado por programa en actividades y eventos 2022. Armenia	48

Docentes

2.19. Planta docente por periodo académico, género y dedicación, serie 2016 - 2022.....	49
2.20.a. Planta docente de pregrado por unidad académica según forma de contratación y dedicación docente 2022. Bogotá	50
2.20.b. Planta docente de pregrado por unidad académica según forma de contratación y dedicación docente 2022. Armenia	51
2.21.a. Planta docente de posgrado por unidad académica según forma de contratación y dedicación docente 2022. Bogotá	52
2.21.b. Planta docente de posgrado por unidad académica según forma de contratación y dedicación docente 2022. Armenia	53
2.22.a. Planta docente de pregrado por unidad académica según máximo nivel de formación, y dedicación 2022. Bogotá	54
2.22.b. Planta docente de pregrado por unidad académica según máximo nivel de formación, y dedicación 2022. Armenia	55
2.23.a. Planta docente de posgrado por programa según máximo nivel de formación, y dedicación 2022. Bogotá	56
2.23.b. Planta docente de posgrado por programa según máximo nivel de formación, y dedicación 2022. Armenia	57
2.24.a. Planta docente de pregrado por unidad académica según dedicación y escalafón 2022. Bogotá	58
2.24.b. Planta docente de pregrado por unidad académica según dedicación y escalafón 2022. Armenia	59
2.25.a. Planta docente de posgrado por unidad académica según dedicación y escalafón 2022. Bogotá	60
2.25.b. Planta docente de posgrado por unidad académica según dedicación y escalafón 2022. Armenia	61
2.26. Docentes participantes en programas de desarrollo profesoral, con apoyo a capacitación y actualización permanente 2022.....	62
2.27. Participación de docentes en actividades del plan de cualificación docente 2022.....	63
2.28.a. Resultados de evaluación docente en pregrado por programa y semestre 2022. Bogotá	64
2.28.b. Resultados de evaluación docente en pregrado por programa y semestre 2022. Armenia	65
2.29. Distribución de horas de planes de trabajo docente por unidad académica, componente y semestre 2022. Bogotá	66

Administrativos

2.30. Personal administrativo por género, serie 2016 - 2022.....	67
2.31.a. Personal administrativo por unidad y rol 2022. Bogotá	68
2.31.b. Personal administrativo por unidad y rol 2022. Armenia	70
2.32. Capacitaciones del personal administrativo y docente 2022.....	71
2.33. Actividades de seguridad y salud en el trabajo 2022.....	71

2.1. Inscritos, admitidos, matriculados de primer ingreso y tasa de absorción en pregrado, serie 2016 - 2022

Año	Período	Bogotá				Armenia			
		Inscritos	Admitidos	Matriculados	*Tasa de absorción	Inscritos	Admitidos	Matriculados	*Tasa de absorción
2016	I	1.946	1.633	1.300	66,80%	511	486	438	85,71%
	II	1.341	1.106	908	67,71%	247	233	194	78,54%
2017	I	1.509	1.262	1.023	67,79%	408	385	340	83,33%
	II	1.120	1.045	841	75,09%	208	204	173	83,17%
2018	I	1.083	992	842	77,75%	346	326	289	83,53%
	II	951	878	715	75,18%	163	157	131	80,37%
2019	I	1.553	1.395	1.076	69,29%	421	402	355	84,32%
	II	1.124	1.008	804	71,53%	202	196	168	83,17%
2020	I	1.427	1.234	1.001	70,15%	477	462	408	85,53%
	II	462	458	242	52,38%	127	122	84	66,14%
2021	I	781	758	569	72,86%	356	355	290	81,46%
	II	606	598	450	74,26%	151	147	119	78,81%
2022	I	897	887	661	73,69%	378	356	307	81,22%
	II	805	785	575	71,43%	260	253	186	71,54%

Fuente Bogotá: Admisiones - Sección Cartera

Fuente Armenia: Coordinación de Admisiones

Consolidado Oficina de Planeación

*Tasa de Absorción = Total matriculados/ Total inscritos

2.2.a. Inscritos, admitidos, matriculados de primer ingreso por facultad y programa de pregrado 2022. Bogotá

Facultad	Programa	2022 - I			2022 - II		
		Inscritos	Admitidos	Matriculados	Inscritos	Admitidos	Matriculados
Arquitectura	Arquitectura	194	193	131	118	117	72
	Total Facultad	194	193	131	118	117	72
Ciencias de la Educación	Licenciatura en Humanidades y Lengua Castellana	15	15	13	14	13	7
	Licenciatura en Filosofía	6	6	1	6	6	5
	Licenciatura en Ciencias Sociales	43	42	33	45	42	37
	Licenciatura en Lenguas Modernas con Énfasis en Inglés	169	166	143	151	150	125
	Licenciatura en Educación Infantil	11	11	9	12	12	10
	Licenciatura en Matemáticas	11	11	8	7	7	6
	Total Facultad	255	251	207	235	230	190
Ciencias Económicas y Empresariales	Administración de Empresas	38	38	26	55	54	34
	Contaduría Pública	54	50	40	46	45	36
	Economía	11	11	10	19	19	15
	Administración de Empresas - Virtual	18	18	11	41	38	28
	Contaduría Pública - Virtual	29	29	21	43	43	33
	Economía - Virtual	12	12	6	18	16	11
	Total Facultad	162	158	114	222	215	157
Derecho y Ciencias Políticas y Sociales	Derecho	180	179	135	146	140	97
	Comunicación Social y Periodismo	13	13	9	17	17	11
	Gobierno y Relaciones Internacionales	24	24	17	20	20	12
	Total Facultad	217	216	161	183	177	120
Ingenierías	Ingeniería Civil	69	69	48	47	46	36
	Total Facultad	69	69	48	47	46	36
	Total	897	887	661	805	785	575

Fuente Bogotá: Admisiones

2.2.b. Inscritos, admitidos, matriculados de primer ingreso por facultad y programa de pregrado 2022. Armenia

Facultad	Programa	2022 - I			2022 - II		
		Inscritos	Admitidos	Matriculados	Inscritos	Admitidos	Matriculados
Arquitectura	Arquitectura	67	60	54	29	29	25
	Total Facultad	67	60	54	29	29	25
Ciencias Económicas y Empresariales	Administración de Empresas	25	25	20	15	13	11
	Contaduría Pública	14	11	11	9	9	5
	Economía y Finanzas Internacionales	21	20	16	12	12	7
	Total Facultad	60	56	47	36	34	23
Derecho y Ciencias Políticas y Sociales	Derecho	155	149	135	88	86	69
	Comunicación social y periodismo	15	15	13	7	7	5
	Gobierno y Relaciones Internacionales	22	21	17	10	10	8
	Total Facultad	192	185	165	105	103	82
Ingenierías	Ingeniería Agroindustrial	6	6	0	1	0	0
	Ingeniería Geográfica y Ambiental	14	14	10	5	5	0
	Ingeniería Civil	39	35	31	17	16	12
	Total Facultad	59	55	41	23	21	12
De La Vida	Medicina Veterinaria y Zootecnia	0	0	0	67	66	44
	Total Facultad	0	0	0	67	66	44
Total		378	356	307	260	253	186

Fuente Armenia: Coordinación de Admisiones

2.3. Inscritos, admitidos, matriculados de primer ingreso y tasa de absorción en posgrado, serie 2017 - 2022

Año	Período	Bogotá				Armenia			
		Inscritos	Admitidos	Matriculados	Tasa de absorción %	Inscritos	Admitidos	Matriculados	Tasa de absorción %
2020	I	490	470	343	70,00%	188	178	59	31,38%
	II	358	276	353	98,60%	127	119	81	63,78%
2021	I	646	631	468	72,45%	65	64	64	98,46%
	II	404	395	295	73,02%	139	132	111	79,86%
2022	I	406	394	300	73,89%	162	160	127	78,40%
	II	547	544	409	74,77%	101	100	87	86,14%

Tasa de Absorción = Total matriculados/ Total inscritos

Fuente Bogotá: Admisiones

Fuente Armenia: Coordinación de Admisiones

Consolidado Oficina de Planeación



2.4.a. Transferencias internas, transferencias externas y otras convocatorias por facultad y programa de pregrado 2022. Bogotá

Facultad	Programa	2022 - I									2022 - II								
		Transferencia Interna			Transferencia Externa			Otras convocatorias*			Transferencia Interna			Transferencia Externa			Otras convocatorias*		
		Inscritos	Admitidos	Matriculados	Inscritos	Admitidos	Matriculados	Inscritos	Admitidos	Matriculados	Inscritos	Admitidos	Matriculados	Inscritos	Admitidos	Matriculados	Inscritos	Admitidos	Matriculados
Arquitectura	Arquitectura	4	3	2	46	45	27	110	12	6	2	2	2	53	53	38	135	11	6
	Total Facultad	4	3	2	46	45	27	110	12	6	2	2	2	53	53	38	135	11	6
Ciencias de la Educación	Licenciatura en Humanidades y Lengua Castellana	2	2		1	1	1	6	1		1	1	1	4	4	2	12	4	1
	Licenciatura en Filosofía	1	1					6	1								9	3	2
	Licenciatura en Ciencias Sociales	4	4	4	1	1	1	45	3	3				4	3	3	30	1	1
	Licenciatura en Educación Infantil	1	1	1							5	5	3	1	1	1	1		
	Licenciatura en Lenguas Modernas con Énfasis en Inglés	3	3	3	1	1	1	52	3	3	1	1	1	6	6	4	54		
	Licenciatura en Matemáticas				3	3	3	2						1	1	1	1		
	Total Facultad	11	11	8	6	6	6	111	8	6	7	7	5	16	15	11	107	8	4
Ciencias Económicas y Empresariales	Administración de Empresas	5	5	3	16	16	9	18	2	2	3	3		30	30	19	37	3	0
	Contaduría Pública	3	2	2	22	21	16	29	2		5	5	4	25	24	18	47	17	11
	Economía				4	4	4	12	3	1	1	1	0	7	7	5	9	3	3
	Administración de Empresas - Virtual	16	16	11	6	6	2	3	2		15	15	13	19	17	10	6	5	2
	Contaduría Pública - Virtual	4	4	2	7	7	3	6	5	1	15	15	10	21	21	14	12	7	2
	Economía - Virtual	7	7	5	2	2	1	3	3	1	7	7	5	5	5	3	9	2	0
Total Facultad	35	34	23	57	56	35	71	17	5	46	46	32	107	104	69	120	37	18	
Derecho y Ciencias Políticas y Sociales	Derecho	1	1	1	11	11	7	255	39	33	7	7	5	16	15	11	254	45	35
	Comunicación Social y Periodismo							3	2		1	1	1				2		
	Gobierno y Relaciones Internacionales							6	3		2	1	1	1	1	1	7	4	
	Total Facultad	1	1	1	11	11	7	264	44	33	10	9	7	17	16	12	263	49	35
Ingenierías	Ingeniería Civil				25	25	15	99	14	9	2	2	2	24	24	21	90	8	3
	Total Facultad	0	0	0	25	25	15	99	14	9	2	2	2	24	24	21	90	8	3
Total		51	49	34	145	143	90	655	95	59	67	66	48	217	212	151	715	113	66

Fuente Bogotá: Admisiones

*Otras convocatorias (reingresos, derecho convenio egresados, programa simultáneo)

2.4.b. Transferencias internas, transferencias externas y otras convocatorias por facultad y programa de pregrado 2022. Armenia

Facultad	Programa	2022 - I									2022 - II								
		Transferencia Interna			Transferencia Externa			Otras convocatorias*			Transferencia Interna			Transferencia Externa			Otras convocatorias*		
		Inscritos	Admitidos	Matriculados	Inscritos	Admitidos	Matriculados	Inscritos	Admitidos	Matriculados	Inscritos	Admitidos	Matriculados	Inscritos	Admitidos	Matriculados	Inscritos	Admitidos	Matriculados
Arquitectura	Arquitectura										1	1	1	1	1	1			
	Total Facultad	0	0	0	0	0	0	0	0	0	1	1	1	1	1	1	0	0	0
Ciencias Económicas y Empresariales	Administración de Empresas	1	1	1	2	2	2							2	2	2			
	Contaduría Pública													1	1	2			
	Economía y Finanzas Internacionales																		
Total Facultad	Total Facultad	1	1	1	2	2	2	0	0	0	0	0	0	3	3	4	0	0	0
Derecho y Ciencias Políticas y Sociales	Derecho	1	1		5	5	5				3	3	2	9	8	4			
	Comunicación social y periodismo																		
	Gobierno y Relaciones Internacionales	1	1	1															
Total Facultad	Total Facultad	2	2	1	5	5	5	0	0	0	3	3	2	9	8	4	0	0	0
Ingenierías	Ingeniería Agroindustrial																		
	Ingeniería Geográfica y Ambiental																		
	Ingeniería Civil																		
Total Facultad	Total Facultad	0	0	0	0	0	0	0	0	0	0	0	0	0	0	0	0	0	0
De La Vida	Medicina Veterinaria y Zootecnia																		
	Total Facultad	0	0	0	0	0	0	0	0	0	0	0	0	0	0	0	0	0	0
Total		3	3	2	7	7	7	0	0	0	4	4	3	13	12	9	0	0	0

Fuente Armenia: Coordinación de Admisiones

*Otras convocatorias (reingresos, derecho convenio egresados, programa simultaneo)

2.5.a. Transferencias internas en pregrado por programa de origen y destino 2022-I. Bogotá



	Programa destino																			
	Arquitectura	Administración de Empresas	Administración de Empresas - Virtual	Arquitectura	Comunicación Social y Periodismo	Contaduría Pública	Contaduría Pública - Virtual	Derecho	Economía	Economía - Virtual	Gobierno y Relaciones Internacionales	Ingeniería Civil	Licenciatura en Ciencias Sociales	Licenciatura en Educación Infantil	Licenciatura en Filosofía	Licenciatura en Humanidades y Lengua Castellana	Licenciatura en Lenguas Modernas con Énfasis en Inglés	Licenciatura en Matemáticas	Total General	
Arquitectura		1																		1
Tecnología en Construcciones Arquitectónicas	1																			1
Licenciatura en Humanidades y Lengua Castellana																				0
Licenciatura en Filosofía																				0
Licenciatura en Ciencias Sociales																	2			2
Licenciatura en Educación Infantil																				0
Licenciatura en Lenguas Modernas con Énfasis en Inglés							1						3							4
Licenciatura en Matemáticas										1										1
Administración de Empresas			7																	7
Contaduría Pública																				0
Economía		2								4										6
Administración de Empresas - Virtual																				0
Contaduría Pública - Virtual			1			1														2
Economía - Virtual																				0
Derecho						1								1						2
Comunicación Social y Periodismo													1							1
Gobierno y Relaciones Internacionales																	1			1
Ingeniería Civil			1																	1
Total	1	3	9	0	0	2	0	1	0	5	0	0	4	1	0	0	3	0	29	

Fuente Bogotá: Admisiones

2.5.b. Transferencias internas en pregrado por programa de origen y destino 2022-II. Bogotá



		Programa destino																	Total General	
		Arquitectura	Administración de Empresas	Administración de Empresas - Virtual	Arquitectura	Comunicación Social y Periodismo	Contaduría Pública	Contaduría Pública - Virtual	Derecho	Economía	Economía - Virtual	Gobierno y Relaciones Internacionales	Ingeniería Civil	Licenciatura en Ciencias Sociales	Licenciatura en Educación Infantil	Licenciatura en Filosofía	Licenciatura en Humanidades y Lengua Castellana	Licenciatura en Lenguas Modernas con Énfasis en Inglés		Licenciatura en Matemáticas
Programa de origen	Arquitectura											1	2							3
	Tecnología en Construcciones Arquitectónicas	1																		1
	Licenciatura en Humanidades y Lengua Castellana																			0
	Licenciatura en Filosofía								1											1
	Licenciatura en Ciencias Sociales																	1		1
	Licenciatura en Educación Infantil																			0
	Licenciatura en Lenguas Modernas con Énfasis en Inglés					1		1							2		1			5
	Licenciatura en Matemáticas																			0
	Administración de Empresas			12			1		1											14
	Contaduría Pública							9												9
	Economía										5									5
	Administración de Empresas - Virtual																			0
	Contaduría Pública - Virtual			1			3													4
	Economía - Virtual																			0
	Derecho	1													1					2
	Comunicación Social y Periodismo																			0
Gobierno y Relaciones Internacionales																			0	
Ingeniería Civil								1											1	
Total	2	0	13	0	1	4	10	3	0	5	1	2	0	3	0	1	1	0	46	

Fuente Bogotá: Admisiones

2.6.a. Inscritos, admitidos y matriculados de primer ingreso por facultad, tipo de ingreso y programa de posgrado 2022. Bogotá

Facultad	Programa	2022 - I									2022 - II								
		Nuevos			Opción de grado			Transferencias externas			Nuevos			Opción de grado			Transferencias externas		
		Inscritos	Admitidos	Matriculados	Inscritos	Admitidos	Matriculados	Inscritos	Admitidos	Matriculados	Inscritos	Admitidos	Matriculados	Inscritos	Admitidos	Matriculados	Inscritos	Admitidos	Matriculados
Arquitectura	Maestría en Planeación y Gestión del Hábitat Territorial Sostenible	6	6	5	6	6	6				4	4	4	17	17	17			
	Total Facultad	6	6	5	6	6	6	0	0	0	4	4	4	17	17	17	0	0	0
Ciencias de la Educación	Especialización en Pedagogía y Docencia Universitaria	5	5	4	5	5	4				9	9	5	12	12	12			
	Maestría en Educación	39	35	13				1	1	1	34	34	15	3	3	2	2	2	
	Total Facultad	44	40	17	5	5	4	1	1	1	43	43	20	15	15	14	2	2	0
Ciencias Económicas y Empresariales	Especialización en Control de Gestión y Revisoría Fiscal	4	4	4	18	18	15				7	7	6	7	7	7			
	Especialización en Gerencia Financiera	7	7	7	15	15	13				11	11	10	25	25	22			
	Especialización en Gerencia (Presencial)	5	5	5	25	25	22				10	10	6	26	26	10			
	Especialización en Gerencia (Virtual)																		
	Especialización en Gerencia Tributaria	10	10	8	8	8	6				8	8	5	6	6	5	1	1	
	Especialización en Inteligencia de Mercados y Comercio Electrónico (Presencial)										2	2	2	11	11	11			
	Especialización en Inteligencia de Mercados y Comercio Electrónico (Virtual)																		
	Maestría en Contabilidad	4	4	4	1	1	1				2	2	2						
Maestría en Economía del Desarrollo										3	3	3							
Total Facultad	30	30	28	67	67	57	0	0	0	43	43	34	75	75	55	1	1	0	
Derecho y Ciencias Políticas y Sociales	Especialización en Casación Penal (Presencial)	23	23	16							38	37	24						
	Especialización en Casación Penal (Virtual)																		
	Especialización en Contratación Estatal (Presencial)	70	68	52	15	15	12				55	55	26	35	35	25			
	Especialización en Contratación Estatal (Virtual)																		
	Especialización en Derecho Administrativo	26	24	20	32	32	25				31	31	29	44	44	41			
	Especialización en Derecho del Trabajo	11	11	8	18	17	15												
	Especialización en Derecho Laboral y Seguridad Social										6	6	6	27	27	26			
	Especialización en Derecho de Familia (Presencial)	2	2								30	30	16	18	18	12			
	Especialización en Derecho de Familia (Virtual)																		
	Especialización en Derecho Penal y Criminología	6	6	3	21	21	19				9	9	8	21	21	21			
	Maestría en Derecho	12	12	12							10	9	9	1	1	1			
Total Facultad	150	146	111	86	85	71	0	0	0	179	177	118	146	146	126	0	0	0	
Ingenierías	Especialización en Diseño y Construcción de Obras de Infraestructura y Edificaciones										9	9	8	13	13	11			
	Total Facultad	0	0	0	0	0	0	0	0	0	9	9	8	13	13	11	0	0	0
Total		230	222	161	164	163	138	1	1	1	278	276	184	266	266	223	3	3	0

Fuente Bogotá: Admisiones

2.6.b. Inscritos, admitidos y matriculados de primer ingreso por facultad, tipo de ingreso y programa de posgrado 2022. Armenia

Facultad	Programa	2022 - I									2022 - II								
		Nuevos			Opción de grado			Transferencias externas			Nuevos			Opción de grado			Transferencias externas		
		Inscritos	Admitidos	Matriculados	Inscritos	Admitidos	Matriculados	Inscritos	Admitidos	Matriculados	Inscritos	Admitidos	Matriculados	Inscritos	Admitidos	Matriculados	Inscritos	Admitidos	Matriculados
Arquitectura	Especialización en Gestión y Construcción de Edificaciones	15	15	13							6	6	5	7	7	7			
	Total Facultad	15	15	13	0	0	0	0	0	0	6	6	5	7	7	7	0	0	0
Ciencias Económicas y Empresariales	Especialización en Gerencia Financiera	3	3																
	Especialización en Gerencia y Mercadeo	8	8	4															
	Especialización en Gerencia Tributaria	6	6	2															
	Especialización en Gestión de Proyectos de Desarrollo	1	1																
	Maestría en Dirección de Organizaciones	1									18	18	13						
Total Facultad	19	18	6	0	0	0	0	0	0	18	18	13	0	0	0	0	0	0	
Derecho y Ciencias Políticas y Sociales	Especialización en Derecho Constitucional	22	22	19	9	9	9				14	14	13	11	11	11			
	Especialización en Derecho Laboral y Seguridad Social	11	11	10	10	10	10				14	14	13	10	10	10			
	Especialización en Derecho Administrativo	36	36	31	9	9	9				12	12	12	8	8	8			
	Especialización en Derecho de Familia	18	18	15	4	4	4				11	11	7	4	4	4			
	Especialización en Derecho Penal y Criminología	8	8	7	4	4	4				13	12	11	3	3	3			
	Maestría en Derecho Público	12	11	10															
Total Facultad	107	106	92	36	36	36	0	0	0	64	63	56	36	36	36	0	0	0	
Ingenierías	Especialización en Gestión Ambiental	21	21	16	14	14	14				13	13	13	8	8	8			
	Total Facultad	21	21	16	14	14	14	0	0	0	13	13	13	8	8	8	0	0	0
Total		162	160	127	50	50	50	0	0	0	101	100	87	51	51	51	0	0	0

Fuente Armenia: Coordinación de Admisiones

2.7.a. Estudiantes de primer curso en pregrado por facultad, programa y estrato socioeconómico 2022. Bogotá

Facultad	Programa	2022 - I						2022 - II					
		I	II	III	IV	V	VI	I	II	III	IV	V	VI
Arquitectura	Arquitectura	19	55	55	2			8	31	31	1		1
	Total Facultad	19	55	55	2	0	0	8	31	31	1	0	1
Ciencias de la Educación	Licenciatura en Humanidades y Lengua Castellana	1	8	4					6	1			
	Licenciatura en Filosofía	1						1	3	1			
	Licenciatura en Educación Infantil		6	2			1		6	4			
	Licenciatura en Ciencias Sociales	4	17	10	2			3	23	11			
	Licenciatura en Lenguas Modernas con Énfasis en Inglés	15	79	45	3		1	12	64	45	3	1	
	Licenciatura en Matemáticas	3	4	1				1	3	2			
	Total Facultad	24	114	62	5	0	2	17	105	64	3	1	0
Ciencias Económicas y Empresariales	Administración de Empresas	2	12	12				4	16	12	2		
	Contaduría Pública	7	18	15				8	19	9			
	Economía	1	5	4				1	10	3	1		
	Administración de Empresas - Virtual		6	5				6	10	8	4		
	Contaduría Pública - Virtual	1	13	4	3			6	11	14	2		
	Economía - Virtual	1	1	4				2	6	3			
	Total Facultad	12	55	44	3	0	0	27	72	49	9	0	0
Derecho y Ciencias Políticas y Sociales	Derecho	23	52	51	9			7	38	43	9		
	Gobierno y Relaciones Internacionales	2	9	5	1			2	4	6			
	Comunicación Social y Periodismo		5	3	1			2	4	5			
	Total Facultad	25	66	59	11	0	0	11	46	54	9	0	0
Ingenierías	Ingeniería Civil	4	26	17	1			3	22	9	2		
	Total Facultad	4	26	17	1	0	0	3	22	9	2	0	0
Total		84	316	237	22	0	2	66	276	207	24	1	1

Fuente Bogotá: Admisiones
Consolidado Oficina de Planeación

2.7.b. Estudiantes de primer curso en pregrado por facultad, programa y estrato socioeconómico 2022. Armenia

Facultad	Programa	2022 - I						2022 - II					
		I	II	III	IV	V	VI	I	II	III	IV	V	VI
Arquitectura	Arquitectura	15	16	18	4	1		7	7	8	2	1	
	Total Facultad	15	16	18	4	1	0	7	7	8	2	1	0
Ciencias Económicas y Empresariales	Administración de Empresas	5	4	5	4	2		3	3	2	2	1	
	Contaduría Pública		3	7			1		2	3			
	Economía y Finanzas Internacionales	1	5	7	2	1		1	2	3	1		
	Total Facultad	6	12	19	6	3	1	4	7	8	3	1	0
Derecho y Ciencias Políticas y Sociales	Derecho	16	49	57	8	4	1	8	25	29	4	2	1
	Comunicación social y periodismo		6	3	3	1			2	1	1	1	
	Gobierno y Relaciones Internacionales	1	7	6	1	1	1		3	3	1	1	
	Total Facultad	17	62	66	12	6	2	8	30	33	6	4	1
Ingenierías	Ingeniería Agroindustrial												
	Ingeniería Geográfica y Ambiental	2	4	3	1								
	Ingeniería Civil	5	10	11	3	2		2	4	4	1	1	
	Total Facultad	7	14	14	4	2	0	2	4	4	1	1	0
De La Vida	Medicina Veterinaria y Zootecnia							7	11	20	3	2	1
	Total Facultad	0	0	0	0	0	0	7	11	20	3	2	1
Total		45	104	117	26	12	3	28	59	73	15	9	2

Fuente Armenia: Coordinación de Admisiones
Consolidado Oficina de Planeación

2.8.a. Estudiantes de primer curso en posgrado por facultad, programa y estrato socioeconómico 2022. Bogotá

Facultad	Programa	2022 - I						2022 - II					
		I	II	III	IV	V	VI	I	II	III	IV	V	VI
Arquitectura	Maestría en Planeación y Gestión del Hábitat Territorial Sostenible		4	7				2	9	10			
	Total Facultad	0	4	7	0	0	0	2	9	10	0	0	0
Ciencias de la Educación	Especialización en Pedagogía y Docencia Universitaria		4	4					11	5	1		
	Maestría en Educación	2	5	7				1	9	9			
	Total Facultad	2	9	11	0	0	0	1	20	14	1	0	0
Ciencias Económicas y Empresariales	Especialización en Control de Gestión y Revisoría Fiscal	2	12	5				3	6	4			
	Especialización en Gerencia Financiera	3	8	8	1			4	13	14	1		
	Especialización en Gerencia (Presencial)	1	12	12	2			3	4	8	1		
	Especialización en Gerencia (Virtual)												
	Especialización en Gerencia Tributaria	3	7	3			1		5	2	3		
	Especialización en Inteligencia de Mercados y Comercio Electrónico							2	3	4	3	1	
	Especialización en Inteligencia de Mercados y Comercio Electrónico												
	Maestría en Contabilidad	2		3							2		
	Maestría en Economía Social												
	Maestría en Economía del Desarrollo										3		
Total Facultad	11	39	31	3	0	1	12	31	37	8	1	0	
Derecho y Ciencias Políticas y Sociales	Especialización en Casación Penal (Presencial)		3	6	3	3	1	1	1	7	7	6	2
	Especialización en Casación Penal (Virtual)												
	Especialización en Contratación Estatal (Presencial)	5	22	23	13	1		2	11	31	7		
	Especialización en Contratación Estatal (Virtual)												
	Especialización en Derecho Administrativo		11	27	6		1	2	21	39	6	2	
	Especialización en Derecho del Trabajo	2	8	12	1								
	Especialización en Derecho Laboral y Seguridad Social							2	13	15	2		
	Especialización en Derecho de Familia								9	16	1	2	
	Especialización en Derecho Penal y Criminología	3	6	9	4			1	10	14	3	1	
	Maestría en Derecho	2	3	4	3			2	6	2			
Maestría en Representación Política y Gestión Pública													
Total Facultad	12	53	81	30	4	2	10	71	124	26	11	2	
Ingenierías	Especialización en Diseño y Construcción de Obras de Infraestructura							1	8	10			
	Total Facultad	0	0	0	0	0	0	1	8	10	0	0	0

Fuente Bogotá: Admisiones
Consolidado Oficina de Planeación

2.8.b. Estudiantes de primer curso en posgrado por facultad, programa y estrato socioeconómico 2022. Armenia

Facultad	Programa	2022 - I						2022 - II					
		I	II	III	IV	V	VI	I	II	III	IV	V	VI
Arquitectura	Especialización en Gestión y Construcción de Edificaciones		3	5	4	1				2	3		
	Total Facultad	0	3	5	4	1	0	0	0	2	3	0	0
Ciencias Económicas y Empresariales	Especialización en Gerencia Financiera												
	Especialización en Gerencia y Mercadeo			1	3								
	Especialización en Gerencia Tributaria			1	1								
	Especialización en Gestión de Proyectos de Desarrollo												
	Maestría en Dirección de Organizaciones								1	6	4	2	
	Total Facultad	0	0	2	4	0	0	0	1	6	4	2	0
Derecho y Ciencias Políticas y Sociales	Especialización en Derecho Constitucional		2	3	8	4	2		1	2	5	3	2
	Especialización en Derecho Laboral y Seguridad Social		1	3	4	2			1	4	4	2	2
	Especialización en Derecho Administrativo		3	9	10	6	3			4	4	3	1
	Especialización en Derecho de Familia		2	4	4	3	2		1	2	3	1	
	Especialización en Derecho Penal y Criminología		2	2	2	1				4	3	3	1
	Maestría en Derecho Público		1	2	4	1	2						
	Total Facultad	0	11	23	32	17	9	0	3	16	19	12	6
Ingenierías	Especialización en Gestión Ambiental		3	4	4	3	2		3	2	5	3	
	Total Facultad	0	3	4	4	3	2	0	3	2	5	3	0
	Total	0	17	34	44	21	11	0	7	26	31	17	6

Fuente Armenia: Coordinación de Admisiones

2.9. Estudiantes de pregrado y posgrado por periodo académico, serie 2016 - 2022

Año	Período	Bogotá			Armenia		
		Pregrado	Posgrado	Total	Pregrado	Posgrado	Total
2016	I	12.460	683	13.143	2.796	218	3.014
	II	11.853	576	12.429	2.486	246	2.732
2017	I	11.556	570	12.126	2.514	230	2.744
	II	11.214	624	11.838	2.444	195	2.639
2018	I	10.708	686	11.394	2.418	204	2.622
	II	10.126	623	10.749	2.299	210	2.509
2019	I	10.014	621	10.635	2.332	197	2.529
	II	9.875	631	10.506	2.227	200	2.427
2020	I	9.559	667	10.226	2.358	163	2.521
	II	7.615	712	8.327	2.184	215	2.399
2021	I	8.181	814	8.995	2.249	177	2.426
	II	7.778	809	8.587	2.040	196	2.236
2022	I	7.357	837	8.194	2.062	210	2.272
	II	7.071	1.028	8.099	2.084	146	2.230

Fuente Bogotá: SNIES

Fuente Armenia: Coordinación de Admisiones
Consolidado Oficina de Planeación

2.10.a. Estudiantes de pregrado por facultad, programa y género 2022. Bogotá

Facultad	Programa	2022					
		I			II		
		Mujeres	Hombres	Total	Mujeres	Hombres	Total
Arquitectura	Arquitectura	578	877	1.455	541	835	1.376
	Tecnología en Construcciones Arquitectónicas	6	27	33	2	14	16
	Total Facultad	584	904	1.488	543	849	1.392
Ciencias de la Educación	Licenciatura en Humanidades y Lengua Castellana	81	43	124	66	40	106
	Licenciatura en Filosofía	2	13	15	4	18	22
	Licenciatura en Filosofía e Historia	2	8	10	2	7	9
	Licenciatura en Educación Infantil	49	2	51	64	5	69
	Licenciatura en Ciencias Sociales	127	228	355	113	227	340
	Licenciatura en Inglés	4	6	10	4	2	6
	Licenciatura en Lenguas Modernas con Énfasis en Inglés	544	326	870	577	343	920
	Licenciatura en Matemáticas	4	15	19	7	16	23
	Licenciatura en Lingüística y Literatura	1	2	3			0
	Licenciatura en Matemáticas y Tecnologías de la Información	1	2	3			0
Total Facultad	815	645	1.460	837	658	1.495	
Ciencias Económicas y Empresariales	Administración de Empresas	214	129	343	199	121	320
	Contaduría Pública	191	136	327	190	135	325
	Economía	84	70	154	72	71	143
	Administración de Empresas - Virtual	42	22	64	66	38	104
	Contaduría Pública - Virtual	74	29	103	101	36	137
	Economía - Virtual	19	35	54	29	46	75
Total Facultad	624	421	1.045	657	447	1.104	
Derecho y Ciencias Políticas y Sociales	Derecho	1.323	1.056	2.379	1.194	935	2.129
	Gobierno y Relaciones Internacionales	78	49	127	79	54	133
	Comunicación Social y Periodismo	32	20	52	40	27	67
	Total Facultad	1.433	1.125	2.558	1.313	1.016	2.329
Ingenierías	Ingeniería Civil	219	587	806	205	546	751
	Total Facultad	219	587	806	205	546	751
Total		3.675	3.682	7.357	3.555	3.516	7.071

Fuente: SNIES

Consolidado Oficina de Planeación

2.10.b. Estudiantes de pregrado por facultad, programa y género 2022. Armenia

Facultad	Programa	2022					
		I			II		
		Mujeres	Hombres	Total	Mujeres	Hombres	Total
Arquitectura	Arquitectura	126	191	317	125	192	317
	Total Facultad	126	191	317	125	192	317
Ciencias Económicas y Empresariales	Administración de Empresas	48	48	96	52	47	99
	Contaduría Pública	37	21	58	36	20	56
	Economía y Finanzas Internacionales	19	42	61	22	38	60
	Total Facultad	104	111	215	110	105	215
Derecho y Ciencias Políticas y Sociales	Derecho	608	547	1.155	594	531	1.125
	Comunicación Social y Periodismo	32	17	49	34	17	51
	Gobierno y Relaciones Internacionales	77	80	157	77	79	156
	Total Facultad	717	644	1.361	705	627	1.332
Ingenierías	Ingeniería Agroindustrial	11	14	25	11	13	24
	Ingeniería Geográfica y Ambiental	57	56	113	56	55	111
	Ingeniería Civil	7	24	31	12	29	41
	Total Facultad	75	94	169	79	97	176
De la Vida	Medicina Veterinaria y Zootecnia	0	0	0	12	32	44
	Total Facultad	0	0	0	32	12	44
Total		1.022	1.040	2.062	1.051	1.033	2.084

Fuente Armenia: Coordinación de Admisiones

2.11.a. Total estudiantes matriculados en posgrado: por facultad, programa y género 2022. Bogotá

Facultad	Programa	2022					
		I			II		
		Mujeres	Hombres	Total	Mujeres	Hombres	Total
Arquitectura	Maestría en Planeación y Gestión del Hábitat Territorial Sostenible	9	17	26	15	20	35
	Total Facultad	9	17	26	15	20	35
Ciencias de la Educación	Especialización en Pedagogía y Docencia Universitaria	29	33	62	9	19	28
	Maestría en Educación	142	93	235	100	73	173
	Total Facultad	171	126	297	109	92	201
Ciencias Económicas y Empresariales	Especialización en Control de Gestión y Revisoría Fiscal	14	10	24	22	11	33
	Especialización en Gerencia	18	34	52	22	27	49
	Especialización en Gerencia Financiera	9	17	26	22	28	50
	Especialización en Gerencia Tributaria	18	8	26	19	8	27
	Especialización en Gerencia y Mercadeo	2	1	3			0
	Especialización en Inteligencia de Mercados y Comercio Electrónico	4	3	7	13	7	20
	Maestría en Contabilidad	6	7	13	4	5	9
	Maestría en Economía Social	3	3	6	2	3	5
	Maestría en Economía del Desarrollo			0		3	3
Total Facultad	74	83	157	104	92	196	
Derecho y Ciencias Políticas y Sociales	Especialización en Casación Penal (Presencial)	6	26	32	8	37	45
	Especialización en Casación Penal (Virtual)			0		7	7
	Especialización en Contratación Estatal (Presencial)	53	43	96	65	55	120
	Especialización en Contratación Estatal (Virtual)			0	18	9	27
	Especialización en Derecho Administrativo	41	37	78	66	48	114
	Especialización en Derecho del Trabajo	14	15	28	12	12	24
	Especialización en Derecho Laboral y Seguridad Social			0	22	10	32
	Especialización en Derecho de Familia (presencial)	9	7	16	16	13	29
	Especialización en Derecho de Familia (virtual)			0	11	3	14
	Especialización en Derecho Penal y Procesal Penal	17	20	37	25	27	52
	Maestría en Derecho	26	44	70	53	64	117
Total Facultad	166	192	357	296	285	581	
Ingenierías	Especialización en Diseño y Construcción de obras de Infraestructura y Edificaciones			0	5	10	15
	Total Facultad	0	0	0	5	10	15
Total		420	418	837	529	499	1.028

Fuente: SNIES

Consolidado Oficina de Planeación

2.11.b. Total estudiantes matriculados en posgrado: por facultad, programa y género 2022. Armenia

Facultad	Programa	2022 - I			2022 - II		
		Mujeres	Hombres	Total	Mujeres	Hombres	Total
Arquitectura	Especialización en Gestión y Construcción de Edificaciones	8	12	20	1	5	6
	Total Facultad	8	12	20	1	5	6
Ciencias Económicas y Empresariales	Especialización en Gerencia Financiera	0	0	0	0	0	0
	Especialización en Gerencia y Mercadeo	5	8	13	0	0	0
	Especialización en Gerencia Tributaria	5	7	12	0	0	0
	Especialización en Gestión de Proyectos de Desarrollo	0	0	0	0	0	0
	Maestría en Dirección de Organizaciones	0	0	0	10	7	17
	Total Facultad	10	15	25	10	7	17
Derecho y Ciencias Políticas y Sociales	Especialización en Derecho Constitucional	17	9	26	10	10	20
	Especialización en Derecho Laboral y Seguridad Social	10	7	17	10	8	18
	Especialización en Derecho Administrativo	25	16	41	21	11	32
	Especialización en Derecho de Familia	19	9	28	16	3	19
	Especialización en Derecho Penal y Criminología	11	9	20	9	8	17
	Maestría en Derecho Público	4	8	12	0	0	0
	Total Facultad	86	58	144	66	40	106
Ingenierías	Especialización en Gestión Ambiental	9	12	21	7	10	17
	Total Facultad	9	12	21	7	10	17
Total		113	97	210	84	62	146

Fuente Armenia: Coordinación de Admisiones

2.12.a. Estudiantes de pregrado por facultad, programa y variación 2021 - 2022. Bogotá

Facultad	Programa	Total matriculados por facultad o programa					
		2021		2022		% de variación primer semestre	% de variación segundo semestre
		I	II	I	II		
Arquitectura	Arquitectura	1.565	1.523	1.455	1.376	-7,03%	-9,65%
	Tecnología en Construcciones Arquitectónicas	102	53	33	16	-67,65%	-69,81%
	Total Facultad	1.667	1.576	1.488	1.392	-10,74%	-11,68%
Ciencias de la Educación	Licenciatura en Humanidades y Lengua Castellana	91	139	124	106	36,26%	-23,74%
	Licenciatura en Filosofía	61	0	15	22	-75,41%	-
	Licenciatura en Filosofía e Historia	24	30	10	9	-58,33%	-70,00%
	Licenciatura en Educación Infantil	7	0	51	69	628,57%	-
	Licenciatura en Ciencias Sociales	33	42	355	340	975,76%	709,52%
	Licenciatura en Inglés	6	0	10	6	66,67%	-
	Licenciatura en Lenguas Modernas con Énfasis en Inglés	814	874	870	920	6,88%	5,26%
	Licenciatura en Matemáticas	11	17	19	23	-97,67%	-97,37%
	Licenciatura en Lingüística y Literatura	61	0	3		-95,08%	-
	Licenciatura en Matemáticas y Tecnologías de la Información	1	0	3		200,00%	-
	Total Facultad	1.109	1.102	1.460	1.495	31,65%	35,66%
Ciencias Económicas y Empresariales	Administración de Empresas	432	372	343	320	-20,60%	-13,98%
	Economía	388	358	154	325	-60,31%	-9,22%
	Contaduría Pública	204	178	327	143	60,29%	-19,66%
	Administración de Empresas - Virtual	38	45	64	104	68,42%	131,11%
	Economía - Virtual	85	88	54	75	-36,47%	-14,77%
	Contaduría Pública - Virtual	47	52	103	137	119,15%	163,46%
	Total Facultad	1.194	1.093	1.045	1.104	-12,48%	1,01%
Derecho y Ciencias Políticas y Sociales	Derecho	2.830	2.634	2.379	2.129	-15,94%	-19,17%
	Comunicación Social y Periodismo	109	112	52	67	-52,29%	-40,18%
	Gobierno y Relaciones Internacionales	37	54	127	133	243,24%	146,30%
	Total Facultad	2.976	2.800	2.558	2.329	-14,05%	-16,82%
Ingenierías	Ingeniería Civil	948	869		751	-100,00%	-13,58%
	Total Facultad	948	869	0	751	-100,00%	-13,58%
	Total	7.894	7.440	6.551	7.071	-17,01%	-4,96%

Fuente: SNIES

Consolidado Oficina de Planeación

2.12.b. Estudiantes de pregrado por facultad, programa y variación 2021 - 2022. Armenia

Facultad	Programa	Total matriculados por facultad o programa					
		2021		2022		% de variación primer semestre	% de variación segundo semestre
		I	II	I	II		
Arquitectura	Arquitectura	340	313	317	317	-6,76%	1,28%
	Total Facultad	340	313	317	317	-6,76%	1,28%
Ciencias Económicas y Empresariales	Administración de Empresas	103	89	96	99	-6,80%	11,24%
	Contaduría Pública	68	58	58	56	-14,71%	-3,45%
	Economía y Finanzas Internacionales	55	55	61	60	10,91%	9,09%
	Total Facultad	226	202	215	215	-4,87%	6,44%
Derecho y Ciencias Políticas y Sociales	Derecho	1.331	1.201	1.155	1.125	-13,22%	-6,33%
	Comunicación Social y Periodismo	33	40	49	51	48,48%	27,50%
	Gobiernos y Relaciones Internacionales	122	129	157	156	28,69%	20,93%
	Total Facultad	1.486	1.370	1.361	1.332	-8,41%	-2,77%
Ingenierías	Ingeniería Agroindustrial	39	33	25	24	-35,90%	-27,27%
	Ingeniería Geográfica y Ambiental	158	122	113	111	-28,48%	-9,02%
	Ingeniería Civil			31	41	-	-
	Total Facultad	197	155	169	176	-14,21%	13,55%
De La Vida	Medicina Veterinaria y Zootecnia				44	-	-
	Total Facultad	0	0	0	44	-	-
Total		2.249	2.040	2.062	2.084	-8,31%	2,16%

Fuente Armenia: Coordinación de Admisiones
Consolidado Oficina de Planeación

2.13.a. Estudiantes de posgrado por facultad, programa y variación 2021 - 2022. Bogotá

Facultad	Programa	Total matriculados por facultad o programa					
		2021		2022		% de variación Primer semestre	% de variación Segundo semestre
		I	II	I	II		
Arquitectura	Maestría en Planeación y Gestión del Hábitat Territorial Sostenible	31	28	26	35	-16,13%	25,00%
	Total Facultad	31	28	26	35	-16,13%	25,00%
Ciencias de la Educación	Especialización en Pedagogía y Docencia Universitaria	78	55	62	28	-20,51%	-49,09%
	Maestría en Educación	224	270	235	173	4,91%	-35,93%
	Total Facultad	302	325	297	201	-1,66%	-38,15%
Ciencias Económicas y Empresariales	Especialización en Control de Gestión y Revisoría Fiscal	25	18	24	33	-4,00%	83,33%
	Especialización en Gerencia	12	22	52	49	333,33%	122,73%
	Especialización en Gerencia Financiera	42	44	26	50	-38,10%	13,64%
	Especialización en Gerencia Tributaria			26	27	-	-
	Especialización en Gerencia y Mercadeo	19	18	3		-84,21%	-100,00%
	Especialización en Inteligencia de Mercados y Comercio Electrónico	20	23	7	20	-65,00%	-13,04%
	Maestría en Contabilidad	19	18	13	9	-31,58%	-50,00%
	Maestría en Economía Social			6	5	-	-
	Maestría en Economía del Desarrollo				3	-	-
	Total Facultad	137	143	157	196	14,60%	37,06%
Derecho y Ciencias Políticas y Sociales	Especialización en Casación Penal (Presencial)	41	20	32	45	-21,95%	125,00%
	Especialización en Casación Penal (Virtual)				7	-	-
	Especialización en Contratación Estatal (Presencial)	53	52	96	120	81,13%	130,77%
	Especialización en Contratación Estatal (Virtual)				27	-	-
	Especialización en Derecho Administrativo	104	103	78	114	-25,00%	10,68%
	Especialización en Derecho del Trabajo	35	25	28	24	-20,00%	-4,00%
	Especialización en Derecho Laboral y Seguridad Social				32	-	-
	Especialización en Derecho de Familia (presencial)	26	31	16	29	-38,46%	-6,45%
	Especialización en Derecho de Familia (virtual)	40	44		14	-100,00%	-68,18%
	Especialización en Derecho Penal y Procesal Penal	49	49	37	52	-24,49%	6,12%
Maestría en Derecho			70	117	-	-	
Total Facultad	348	324	357	581	2,59%	79,32%	
Ingenierías	Especialización en Diseño y Construcción de Obras de Infraestructura y Edificaciones				15	-	-
	Total Facultad	0	0	0	15	-	-
Total Sede		818	820	837	1028	2,32%	25,37%

Fuente: SNIES

Consolidado Oficina de Planeación

2.13.b. Estudiantes de posgrado por facultad, programa y variación 2021 - 2022. Armenia

Facultad	Programa	Total matriculados por facultad o programa					
		2021		2022		% de variación primer semestre	% de variación segundo semestre
		I	II	I	II		
Arquitectura	Especialización en Gestión y Construcción de Edificaciones	20	25	20	6	0,00%	-76,00%
	Total Facultad	20	25	20	6	0,00%	-76,00%
Ciencias Económicas y Empresariales	Especialización en Gerencia Financiera	1	1	0	0	-100,00%	-100,00%
	Especialización en Gerencia y Mercadeo	0	9	13	0	-	-100,00%
	Especialización en Gerencia Tributaria	8	11	12	0	50,00%	-100,00%
	Especialización en Gestión de Proyectos de Desarrollo	4	0	0	0	-100,00%	-
	Maestría en Dirección de Organizaciones	9	0	0	17	-100,00%	-
	Total Facultad	22	21	25	17	13,64%	-19,05%
Derecho y Ciencias Políticas y Sociales	Especialización en Derecho Constitucional	17	21	26	20	52,94%	-4,76%
	Especialización en Derecho Laboral y Seguridad Social	19	30	17	18	-10,53%	-40,00%
	Especialización en Derecho de Familia	43	41	28	19	-34,88%	-53,66%
	Especialización en Derecho Penal y Criminología	19	27	20	17	5,26%	-37,04%
	Especialización Derecho Administrativo	17	27	41	32	141,18%	18,52%
	Maestría en Derecho Público	6	0	12	0	100,00%	-
	Total Facultad	121	146	144	106	19,01%	-27,40%
Ingenierías	Especialización en Gestión Ambiental	14	4	21	17	50,00%	325,00%
	Total Facultad	14	4	21	17	50,00%	325,00%
Total		177	196	210	146	18,64%	-25,51%

Fuente Armenia: Coordinación de Admisiones
Consolidado Oficina de Planeación

2.14.a. Promedio académico por programa en pregrado, serie 2016 - 2022. Bogotá

Facultad	Programa	2016		2017		2018		2019		2020		2021		2022	
		I	II	I	II	I	II	I	II	I	II	I	II	I	II
Arquitectura	Arquitectura	3,7	3,8	3,7	3,8	3,8	3,8	3,8	3,8	3,7	3,7	3,8	3,8	3,8	3,8
	Tecnología en Construcciones Arquitectónicas	4	4	3,9	3,9	3,9	3,8	3,8	3,8			3,5	3,7		
Ciencias de la Educación	Licenciatura en Ciencias Sociales	3,6	3,6	3,6	3,6	3,6	3,7	3,8	3,8	3,9	3,8	3,9	3,9	3,9	3,8
	Licenciatura en Inglés (Lenguas Modernas con énfasis en Inglés)	3,6	3,6	3,7	3,7	3,8	3,8	3,9	3,9	4	3,9	4	4	4	3,9
	Licenciatura en Lingüística y Literatura (Humanidades y Lengua Castellana)	3,7	3,7	3,8	3,8	3,9	3,9	4	4	4,1	3,9	4,1	4	4,1	4
	Licenciatura en Educación Infantil									4,3	4,1	4,2	4,2	4,3	3,9
	Licenciatura en Matemáticas y Tecnologías de la Información	3,9	3,9	3,9	3,8	4	3,8	4	4	4,1	3,9	4,2	4	3,9	3,7
	Licenciatura en Filosofía e Historia (Filosofía)	3,7	3,6	3,7	3,8	3,8	3,8	3,9	4	4	4	4	3,9	3,9	3,7
Ciencias Económicas y Empresariales	Administración de Empresas - Virtual								3,1	3	2,6	3,9	4	4,5	4,7
	Administración de Empresas	4	4	3,7	3,8	3,8	3,8	3,8	3,9	4	3,9	4,1	4,1	4,4	4,3
	Contaduría Pública - Virtual								3	3,1	3,5	4,1	4	4,4	4,5
	Contaduría Pública	4	4	3,8	3,8	3,9	3,8	3,9	3,9	4	3,8	4	4	4,3	4,4
	Economía - Virtual								3,8	3,4	3	4	4	4,5	4,3
	Economía	4	4	3,7	3,7	3,7	3,6	3,7	3,7	3,9	3,5	3,9	4	4,3	4,2
Derecho y Ciencias Políticas y Sociales	Derecho	3,9	3,8	3,8	3,8	3,7	3,8	3,9	3,9	4,8	4,8	4	4	4	4
	Comunicación Social y Periodismo									4,5	4,6	4,3	4,1	4,3	4,2
	Gobierno y Relaciones Internacionales							3,9	3,6	4,6	4,8	4,2	4,2	4,2	4,1
Ingenierías	Ingeniería Civil	3,2	3,2	3,6	3,6	3,3	3,4	3,4	3,3	3,6	3,7	4	3,8	3,7	3,7

Corresponde al promedio general de todos los estudiantes de cada programa con una escala de calificación de 1.0 a 5.0

Fuente Bogotá: Facultades

Consolidado Oficina de Planeación

2.14.b. Promedio académico por programa en pregrado, serie 2016 - 2022. Armenia

Facultad	Programa	2016		2017		2018		2019		2020		2021		2022	
		I	II	I	II	I	II	I	II	I	II	I	II	I	II
Arquitectura	Arquitectura	3,7	3,7	3,7	3,7	3,9	3,8	3,9	3,9	4,2	4	3,8	3,9	3,7	3,6
Ciencias Económicas y Empresariales	Administración de Empresas	4	3,9	4	4	3,9	4	3,9	4	4	4,2	3,8	3,7	3,9	4
	Contaduría Pública	4,1	4,1	4,1	4,1	4	4,1	4,1	4,1	4,3	4,3	4,3	4	3,9	3,8
	Economía y Finanzas	4	4	4,1	3,9	4,1	4,1	3,9	4,1	4,4	4,2	4,1	4	3,8	3,9
Derecho y Ciencias Políticas y Sociales	Derecho	3,9	3,8	3,9	3,8	3,9	4	3,9	3,9	4,2	4,2	4,3	3,9	3,9	3,8
	Comunicación Social y Periodismo									4,2	4,3	3,8	3,9	4,1	4,2
	Gobierno y Relaciones Internacionales							3,9	4,3	4,4	4,4	4,4	4,3	4,3	4,2
Ingenierías	Ingeniería Agroindustrial	3,9	3,9	3,8	3,9	3,8	3,7	3,9	3,8	3,8	4,2	3,6	3,7	3,7	3,8
	Ingeniería Geográfica y Ambiental	3,9	3,9	3,9	4	3,9	3,9	4	4	3,9	4,2	4	4	3,9	3,9
	Ingeniería Civil													4	3,9
De la Vida	Medicina Veterinaria y Zootecnia														3,9

Corresponde al promedio general de todos los estudiantes de cada programa con una escala de calificación de 1.0 a 5.0

Fuente Armenia: Facultades

Consolidado Oficina de Planeación

2.15.a. Resultados institucionales y por NBC* asociado de Pruebas Saber Pro 2022 en módulos de competencias genéricas. Bogotá

Nombre Programa	Nombre Prueba Genérica	Institucionales			Nacionales por NBC asociado			
		Total evaluados	Promedio	Desviación Estándar	NBC	Total evaluados	Promedio	Desviación Estándar
Administración de Empresas	Competencias ciudadanas	74	138	38	Administración	44.577	136	33
	Comunicación escrita		137	45			124	51
	Inglés		156	30			149	34
	Lectura crítica		142	35			142	30
	Razonamiento cuantitativo		146	36			138	30
Arquitectura	Competencias ciudadanas	276	135	31	Arquitectura	3.916	144	34
	Comunicación escrita		128	40			132	47
	Inglés		154	37			164	35
	Lectura crítica		145	30			153	31
	Razonamiento cuantitativo		146	26			153	29
Contaduría Pública (Virtual)	Competencias ciudadanas	3	102	18	Contaduría Pública	15.263	136	30
	Comunicación escrita		76	69			122	52
	Inglés		100	89			144	26
	Lectura crítica		123	2			143	28
	Razonamiento cuantitativo		141	10			144	27
Contaduría Pública	Competencias ciudadanas	63	139	30	Contaduría Pública	15.263	136	30
	Comunicación escrita		135	47			122	52
	Inglés		149	26			144	26
	Lectura crítica		141	21			143	28
	Razonamiento cuantitativo		149	20			144	27
Economía (presencial)	Competencias ciudadanas	22	141	32	Economía	4.400	156	36
	Comunicación escrita		140	60			140	53
	Inglés		166	24			171	36
	Lectura crítica		149	31			161	32
	Razonamiento cuantitativo		152	25			160	32
Economía (virtual)	Competencias ciudadanas	1	155		Economía	4.400	156	36
	Comunicación escrita		180				140	53
	Inglés		142				171	36
	Lectura crítica		175				161	32
	Razonamiento cuantitativo		154				160	32
Derecho	Competencias ciudadanas	502	157	33	Derecho y afines	17.411	158	38
	Comunicación escrita		141	50			135	57
	Inglés		148	37			154	39
	Lectura crítica		155	31			158	33
	Razonamiento cuantitativo		138	29			139	31

Fuente: ICFES

*Núcleo básico de conocimiento

2.15.a.Continuación

Resultados institucionales y por NBC* asociado de Pruebas Saber Pro 2022 en módulos de competencias genéricas. Bogotá

Nombre Programa	Nombre Prueba Genérica	Institucionales			Nacionales por NBC asociado			
		Total evaluados	Promedio	Desviación Estándar	NBC	Total evaluados	Promedio	Desviación Estándar
Gobierno y Relaciones Internacionales	Competencias ciudadanas	20	168	26	Ciencia Política, Relaciones Internacionales	1.410	176	36
	Comunicación escrita		155	44			158	61
	Inglés		178	22			182	43
	Lectura crítica		162	23			176	31
	Razonamiento cuantitativo		151	25			154	30
Ingeniería Civil	Competencias ciudadanas	124	133	34	Ingeniería Civil y afines	7.219	149	34
	Comunicación escrita		123	50			132	47
	Inglés		160	31			161	31
	Lectura crítica		143	28			156	31
	Razonamiento cuantitativo		165	32			174	32
Licenciatura en Ciencias Sociales	Competencias ciudadanas	70	153	42	Educación	18.346	137	34
	Comunicación escrita		161	68			129	57
	Inglés		165	38			149	39
	Lectura crítica		163	27			147	32
	Razonamiento cuantitativo		137	34			133	31
Licenciatura en Filosofía	Competencias ciudadanas	1	192		Educación	18.346	137	34
	Comunicación escrita		190				129	57
	Inglés		123				149	39
	Lectura crítica		181				147	32
	Razonamiento cuantitativo		145				133	31
Licenciatura en Lenguas Modernas con Énfasis en Inglés	Competencias ciudadanas	38	149	28	Educación	18.346	137	34
	Comunicación escrita		142	58			129	57
	Inglés		195	17			149	39
	Lectura crítica		154	25			147	32
	Razonamiento cuantitativo		135	22			133	31
Licenciatura en humanidades y lengua catellana	Competencias ciudadanas	29	155	27	Educación	18.346	137	34
	Comunicación escrita		147	54			129	57
	Inglés		164	21			149	39
	Lectura crítica		165	25			147	32
	Razonamiento cuantitativo		135	26			133	31
Licenciatura en Matemáticas y Tecnologías de la Información	Competencias ciudadanas	1	168		Educación	18.346	137	34
	Comunicación escrita		153				129	57
	Inglés		123				149	39
	Lectura crítica		142				147	32
	Razonamiento cuantitativo		197				133	31

Fuente: ICFES

*Núcleo básico de conocimiento

2.15.b. Resultados institucionales y por NBC* asociado de Pruebas Saber Pro 2022 en módulos de competencias genéricas. Armenia

Nombre Programa	Nombre Prueba Genérica	Institucionales			Nacionales por NBC asociado			
		Total evaluados	Promedio	Desviación Estándar	NBC	Total evaluados	Promedio	Desviación Estándar
Administración de Empresas	Competencias ciudadanas	17	134	29	Administración	44.577	136	33
	Comunicación escrita		130	39			124	51
	Inglés		147	43			149	34
	Lectura crítica		147	30			142	30
	Razonamiento cuantitativo		148	20			138	30
Arquitectura	Competencias ciudadanas	51	140	31	Arquitectura	3.916	144	34
	Comunicación escrita		124	60			132	47
	Inglés		166	26			164	35
	Lectura crítica		153	29			153	31
	Razonamiento cuantitativo		152	25			153	29
Contaduría Pública	Competencias ciudadanas	16	149	23	Contaduría Pública	15.263	136	30
	Comunicación escrita		133	58			122	52
	Inglés		151	16			144	26
	Lectura crítica		154	18			143	28
	Razonamiento cuantitativo		141	25			144	27
Derecho	Competencias ciudadanas	190	156	34	Derecho y afines	17.411	158	38
	Comunicación escrita		135	43			135	57
	Inglés		158	41			154	39
	Lectura crítica		160	27			158	33
	Razonamiento cuantitativo		147	29			139	31
Economía	Competencias ciudadanas	3	164	48	Economía	4.400	156	36
	Comunicación escrita		143	42			140	53
	Inglés		168	28			171	36
	Lectura crítica		151	32			161	32
	Razonamiento cuantitativo		158	35			160	32
Gobierno y Relaciones Internacionales	Competencias ciudadanas	13	170	31	Ciencia Política, Relaciones Internacionales	1.410	176	36
	Comunicación escrita		153	79			158	61
	Inglés		181	15			182	43
	Lectura crítica		183	19			176	31
	Razonamiento cuantitativo		156	27			154	30
Ingeniería Agroindustrial	Competencias ciudadanas	9	148	38	Ingeniería Agroindustrial, alimentos y afines	1.285	142	29
	Comunicación escrita		146	16			128	50
	Inglés		169	25			148	26
	Lectura crítica		150	29			149	28
	Razonamiento cuantitativo		157	21			154	31
Ingeniería Geográfica y Ambiental	Competencias ciudadanas	21	148	30	Ingeniería Ambiental, Sanitaria y afines	3.774	147	31
	Comunicación escrita		123	62			129	49
	Inglés		166	42			153	29
	Lectura crítica		155	22			153	29
	Razonamiento cuantitativo		145	28			156	30

Fuente: ICFES

*Núcleo básico de conocimiento

2.16.a. Estudiantes retirados* por programa académico, motivo y semestre 2022. Bogotá

Programa	Académicos		Económicos		Laborales		Personales		Salud		Viaje		Otros		Total	
	I	II	I	II	I	II	I	II	I	II	I	II	I	II	I	II
Arquitectura			5	6											5	6
Licenciatura en Ciencias Sociales			5	1											5	1
Licenciatura en Lenguas Modernas con Énfasis Inglés			7	12											7	12
Licenciatura en Humanidades y Lengua Castellana			3	4											3	4
Licenciatura en Matemáticas															0	0
Licenciatura en Filosofía			1												1	0
Licenciatura en Educación Infantil															0	0
Administración de Empresas			3												3	0
Economía															0	0
Contaduría Pública			2	4											2	4
Administración de Empresas - Virtual			2												2	0
Economía - Virtual			1												1	0
Contaduría Pública - Virtual			1	3											1	3
Derecho			7	2		4		4		2				1	7	13
Gobierno y Relaciones Internacionales								1							1	0
Comunicación Social y Periodismo															0	0
Ingeniería Civil			1	5											1	5
Total	0	0	38	37	0	4	1	4	0	2	0	0	0	1	39	48

Fuente Bogotá: Gestión de Permanencia y Graduación

*Hace referencia a estudiantes retirados con devolución de dinero por matrícula en los plazos establecidos en el Reglamento Estudiantil

2.16.b. Estudiantes retirados por programa académico, motivo y semestre 2022. Armenia

Programa	Académicos		Económicos		Laborales		Personales		Salud		Viaje		Otros		Total	
	I	II	I	II	I	II	I	II	I	II	I	II	I	II	I	II
Arquitectura	6	2	4	3	1			6			2			7	13	18
Administración de Empresas						1				1					0	2
Contaduría Pública						1				1					0	2
Economía y Finanzas Internacionales		1													0	1
Derecho			1	2	1	6	2	3	6	2		2	1		11	15
Gobierno y Relaciones Internacionales	2							1							2	1
Comunicación Social y Periodismo							1								1	0
Ingeniería Agroindustrial	1														1	0
Ingeniería Geográfica y Ambiental			1				1								2	0
Ingeniería Civil				1				1				1		1	0	4
Medicina Veterinaria y Zootecnia				1											0	1
Total	9	3	6	7	2	8	4	11	6	4	2	3	1	8	30	44

Fuente Armenia: Facultades

2.17.a. Graduados de pregrado y posgrado por facultad y programa 2022. Bogotá

Facultad	Programa	2022 - I	2022 - II
Arquitectura	Arquitectura	141	147
	Tecnología en Construcciones Arquitectónicas	31	20
	Maestría En Planeación y Gestión del Hábitat Territorial	1	
	Subtotal	173	167
Ciencias de la Educación	Licenciatura en Ciencias Sociales	48	54
	Licenciatura en Lingüística y Literatura	6	5
	Licenciatura en Filosofía e Historia	11	8
	Licenciatura en Inglés	35	16
	Licenciatura en Lenguas Modernas con énfasis en Inglés	39	43
	Licenciatura en Humanidades y Lengua Castellana	15	17
	Licenciatura en Filosofía	8	2
	Especialización en Pedagogía y Docencia Universitaria	113	69
	Maestría en Educación	34	46
Subtotal	309	260	
Ciencias Económicas y Empresariales	Administración de Empresas	50	54
	Contaduría Pública	58	69
	Economía	17	37
	Contaduría Pública - virtual		2
	Especialización en Control y Gestión de Revisoría Fiscal	13	9
	Especialización en Gerencia	29	21
	Especialización en Gerencia Financiera	15	8
	Especialización en Gerencia Tributaria	12	8
	Especialización en Gerencia y Mercadeo	5	9
	Maestría en Contabilidad	3	4
Subtotal	202	221	
Derecho y Ciencias Políticas y Sociales	Derecho	405	385
	Gobierno y Relaciones Internacionales		1
	Especialización en Casación Penal	13	29
	Especialización en Contratación Estatal	20	38
	Especialización en Derecho Administrativo	70	52
	Especialización en Derecho de Familia	5	32
	Especialización en Derecho de Trabajo	24	8
	Especialización en Derecho Penal y Criminología	23	21
	Maestría en Derecho	36	30
Subtotal	596	596	
Ingenierías	Ingeniería Civil	115	102
	Subtotal	115	102
Total		1.395	1.346

Fuente Bogotá: Secretaria General

2.17.b. Graduados de pregrado y posgrado por facultad y programa 2022. Armenia

Facultad	Programa	2022 - I	2022 - II
Arquitectura	Arquitectura	27	25
	Especialización en Gestión y Construcción de Edificaciones	2	32
	Subtotal	29	57
Derecho y Ciencias Políticas y Sociales	Derecho	98	132
	Maestría en Derecho Público	1	18
	Especialización en Derecho de Familia	2	28
	Especialización en Derecho Constitucional	9	22
	Especialización en Derecho Administrativo	15	29
	Especialización en Derecho Penal y Criminología	11	28
	Especialización en Derecho Laboral y Seguridad Social	20	11
Subtotal	156	268	
Ciencias Económicas y Empresariales	Administración de Empresas	8	11
	Contaduría Pública	1	17
	Economía	4	6
	Economía y Finanzas Internacionales		
	Maestría en Dirección de Organizaciones	3	5
	Especialización en Gestión de Proyectos de Desarrollo	2	
	Especialización en Gerencia Financiera		1
	Especialización en Gerencia y Mercadeo		12
	Especialización en Gerencia Tributaria	2	10
Subtotal	20	62	
Ingenierías	Ingeniería Civil		
	Ingeniería Agroindustrial	3	4
	Ingeniería Geográfica y Ambiental	15	14
	Especialización en Gestión Ambiental		14
Subtotal	18	32	
Total		223	419

Fuente Armenia: Gestión de Egresados

2.18.a. Participación de graduados de pregrado por programa en actividades y eventos 2022. Bogotá

Programa / Unidad Académica	Actividad y Eventos									
	Retroalimentación Curricular		Inserción Laboral		Eventos Académicos		Actualización Académica		Encuentros de Egresados	
	No. eventos	Participantes	No. eventos	Participantes	No. eventos	Participantes	No. eventos	Participantes	No. eventos	Participantes
Arquitectura	2	48	4	39	2	22	14	298		
Tecnología en Construcciones Arquitectónicas	1		4	3			14			
Subtotal	3	48	8	42	2	22	28	298	0	0
Licenciatura en Humanidades y Lengua Castellana										2
Licenciatura en Filosofía										1
Licenciatura en Ciencias Sociales										10
Licenciatura en Educación Infantil									1	1
Licenciatura en Inglés										9
Licenciatura en Lenguas Modernas con Énfasis en Inglés										2
Licenciatura en Matemáticas									1	25
Subtotal	0	0	0	0	0	0	0	0	1	25
Administración de Empresas										
Contaduría Pública										
Economía										
Subtotal	0	0	0	0	0	0	0	0	0	0
Ingenierías					2	16				
Subtotal	0	0	0	0	2	16	0	0	0	0
Derecho										
Subtotal	0	0	0	0	0	0	0	0	0	0
Ingeniería Civil										
Subtotal	0	0	0	0	0	0	0	0	0	0
Actividades Institucionales (Todos los programas)	7	750	9	660	3	100	37	1.156		
Subtotal	7	750	9	660	3	100	37	1.156	0	0
Total	10	798	17	702	7	138	65	1454	1	25

Fuente Bogota: Centro de Atención a Egresados - Facultades Consolidado Oficina de Planeación

2.18.b. Participación de graduados de pregrado por programa en actividades y eventos 2022. Armenia

Programa / Unidad Académica	Actividad y Eventos									
	Retroalimentación Curricular		Inserción Laboral		Eventos Académicos		Actualización Académica		Encuentros de Egresados	
	No. eventos	Participantes	No. eventos	Participantes	No. eventos	Participantes	No. eventos	Participantes	No. eventos	Participantes
Arquitectura	3	123		108		127		63		24
Postrados Facultad de Arquitectura	1	30				30		6		
Subtotal	4	153		108		157		69		24
Administración de Empresas	2	74		8		86		30		11
Contaduría Pública	2	63		17		36		6		3
Economía	2	45		15		57		2		11
Postgrados Facultad Ciencias Economicas y Empresariales	5	195		7		46		13		11
Subtotal	11	377		47		225		51		36
Derecho	3	344		174		766		234		162
Gobierno y Relaciones internacionales			5		25		23		1	
Postgrados Facultad Derecho Ciencias Politicas y sociales	6	357		2		160		37		10
Subtotal	9	701		176		926		271		172
Ingeniería Civil										
Ingeniería Agroindustrial	2	48		5		65		17		29
Ingeniería Geográfica y Ambiental	2	81		5		91		36		23
Postgrados Facultad de Ingenierias						3				1
Subtotal	4	129		10		159		53		53
Medicina Veterinaria y Zootecnia										
Subtotal	0	0		0		0		0		0
Total	28	1.360	5	341	25	1.467	23	444	1	285

Fuente Armenia: Dirección de Extensión y Proyección Social/ Gestión de Egresados

2.19. Planta docente por periodo académico, género y dedicación, serie 2016 - 2022

Año	Semestre	Bogotá									Armenia							
		Género		Dedicación							Total	Género		Dedicación				Total
		Mujeres	Hombres	Tiempo completo	Docente Investigador	Medio tiempo	Cátedra	Administrativo	Coordinadores	Mujeres		Hombres	Tiempo completo	Medio tiempo	Cátedra	Coordinadores		
2016	I	272	573	438	16	115	152	28	96	845	93	145	102	56	75	5	238	
	II	305	616	520	20	90	154	38	99	921	96	147	101	55	82	5	243	
2017	I	288	599	458	86	91	113	38	101	887	102	161	104	64	87	8	263	
	II	279	586	462	74	76	128	29	96	865	94	159	105	63	78	7	253	
2018	I	204	491	449	56	79	82	20	9	695	121	168	97	68	117	7	289	
	II	220	540	444	57	76	153	21	9	760	113	143	95	62	92	7	256	
2019	I	192	451	355	43	21	194	21	9	643	112	145	91	55	105	6	257	
	II	203	480	357	39	15	245	21	6	683	103	118	95	42	78	6	221	
2020	I	215	478	356	36	16	266	16	3	693	107	128	81	44	99	11	235	
	II	168	357	351	37	6	123	5	3	525	77	91	66	36	55	11	168	
2021	I	149	342	318	39	32	100	2		491	77	117	73	49	62	10	194	
	II	162	330	312	38	72	67	3		492	84	115	79	43	67	10	199	
2022	I	168	353	350	13	105	49	4		521*	95	132	91	47	89		227	
	II	178	372	379	15	99	53	4		550	99	142	90	48	103		241	

Fuente Bogotá: Departamento de Gestión del Talento Humano

Fuente Armenia: Departamento de Gestión del Talento Humano

Consolidado Oficina de Planeación

*No incluye docentes de educación continuada

2.20.a. Planta docente de pregrado por unidad académica según forma de contratación y dedicación docente 2022. Bogotá

Unidad Académica	2022 - I												2022 - II											
	Término Indefinido		por periodo académico (obra o labor)									Total	Término Indefinido		por periodo académico (obra o labor)									Total
			12 meses			10 - 11 meses			5 - 6 meses						12 meses			10 - 11 meses			5 - 6 meses			
	TC	MT	TC	MT	CA	TC	MT	CA	TC	MT	CA	Total	TC	MT	TC	MT	CA	TC	MT	CA	Total			
Arquitectura						69				7	4	80						70			5	7	82	
Tecnología en Construcciones Arquitectónicas	1					1						2	1					1					2	
Licenciatura en Humanidades y Lengua Castellana	1					6				2		9	1					9					10	
Licenciatura en Filosofía						5						5						6					6	
Licenciatura en Ciencias Sociales						12						12						14				1	15	
Licenciatura en Lenguas Modernas con Énfasis en Inglés						25				10	5	40						31			12	2	45	
Licenciatura en Educación Infantil						2				1		3						4			1		5	
Licenciatura en Matemáticas						2						2						2			1		3	
Administración de Empresas	1					12				7	2	22	1					14			6	2	23	
Contaduría Pública						14				1	2	17						16			1	2	19	
Economía						13				2	1	16						12			2	2	16	
Derecho	7					93				30	7	137	7					98			21	9	135	
Comunicación Social y Periodismo						4				2	5	11						4			5	2	11	
Gobierno y Relaciones Internacionales						4					1	5						5			1	5	11	
Ingeniería Civil	1					37				14	11	63	1					42			13	11	67	
Formación Continuada											7	7											0	
Unidad de Apoyo Virtual												0											0	
Bienestar Universitario						9				4		13						9	1		5		15	
Centro de Pensamiento La Esperanza "Don Pedro Lain Entralgo"	1					12				7	7	30	1					21			6	3	31	
Centro de Lenguas, Internacionalización y Cultura - CLIC						5					12	17						5				11	16	
Dirección de Investigaciones - Eje Transversal - AFI						7					19	26						8			19		27	
Liceo Julio César García						11						11						11					11	
Total	12	0	0	0	0	343	0	0	7	106	60	528	12	0	0	0	0	382	1	0	0	98	57	550

TC: tiempo completo

MI: medio tiempo

C.A: cátedra

Fuente Bogotá: Departamento de Gestión del Talento Humano

2.20.b. Planta docente de pregrado por unidad académica según forma de contratación y dedicación docente 2022. Armenia

Unidad Académica	2022 - I												2022 - II													
	Término Indefinido	por periodo académico (obra o labor)											Total	Término Indefinido	por periodo académico (obra o labor)											Total
		12 meses			10 - 11 meses			5 - 6 meses			12 meses				10 - 11 meses			5 - 6 meses								
		TC	MT	CA	TC	MT	CA	TC	MT	CA	TC	MT			CA	TC	MT	CA	TC	MT	CA					
Arquitectura	5		3		7			4		7		26	5		1		5		5	3	9	28				
Administración de Empresas	2				2			1	4	3		12	2				1		1	8	2	14				
Contaduría Pública					3				1	4		8					2			2	5	9				
Economía y Finanzas Internacionales	2				1				3	2		8	2				1			3	2	8				
Ingeniería Agroindustrial	2				1			2				5	2				1			1	1	5				
Ingeniería Geográfica y Ambiental	2				4				1	11		18	2				4			1	8	15				
Ingeniería Civil								1	2	1		4		1						3	4	8				
Gobierno y Relaciones Internacionales								1	3	7		11				1			1		13	15				
Comunicación social								1		7		8							1	2	6	9				
Derecho	8				10			9	20	21		68	7				8		14	13	29	71				
Medicina Veterinaria y Zootecnia									2			2							2		4	6				
Dirección de Investigaciones					4							4					3					3				
Escuela de Pedagogía y Docencia			1		1	1						3		1		1	1					3				
Dirección de Extensión y Proyección Social					1	1			1			3				1	1			1		3				
Centro de Lenguas, Internacionalización y Cultura - CLIC					1	6				20		27				6			1	1	16	24				
Dirección de Bienestar Universitario					3				2	4		9				3				2	4	9				
Centro de Pensamiento La Esperanza "Don Pedro Laín Entralgo"	2		2					2		1		7	2			2			2	1		7				
Oficina de Posgrados de la Facultad de Ciencias Económicas y Empresariales								1				1				1						1				
Oficina de Posgrados de Derecho y Ciencias Políticas y Sociales	2				1							3	2			1						3				
Total	25	0	6	0	0	39	8	0	22	39	88	227	24	0	3	0	0	35	8	0	28	40	103	241		

TC: tiempo completo

MI: medio tiempo

C.A: cátedra

Fuente Armenia: Departamento de Gestión del Talento Humano

2.21.a. Planta docente de posgrado por unidad académica según forma de contratación y dedicación docente 2022. Bogotá

Unidad Académica		2022 - I											2022 - II																				
		Término Indefinido		por periodo académico (obra o labor)									Total	Término Indefinido		por periodo académico (obra o labor)									Total								
		TC	MT	12 meses			10 - 11 meses			5 - 6 meses				TC	MT	12 meses			10 - 11 meses			5 - 6 meses											
Arquitectura	Maestría en Planeación y Gestión del Hábitat Territorial Sostenible						1						13	14												2						13	15
Ciencias de la Educación	Especialización en Pedagogía y Docencia Universitaria												11	11																7	7		
	Maestría en Educación						6						11	17												4				14	18		
Ciencias Económicas y Empresariales	Especialización en Control de Gestión y Revisoría Fiscal						1						7	8												1				8	9		
	Especialización en Gerencia Financiera						1						5	6												2				7	9		
	Especialización en Gerencia (Presencial)												6	6															5	5			
	Especialización en Gerencia (Virtual)												2	2															1	1			
	Especialización en Gerencia Tributaria						1						4	5												1				10	11		
	Especialización en Inteligencia de Mercados y Comercio Electrónico (Presencial)												2	2															8	8			
	Especialización en Inteligencia de Mercados y Comercio Electrónico (Virtual)						1						2	3																0			
	Maestría en Contabilidad												3	3																3	3		
	Maestría en Economía Social						1						6	7																9	9		
	Maestría en Economía del Desarrollo													0																1	1		
Derecho y Ciencias Políticas y Sociales	Especialización en Casación Penal											6	6																4	4			
	Especialización en Contratación Estatal											9	9																16	16			
	Especialización en Derecho Administrativo						1					21	22																20	20			
	Especialización en Derecho del Trabajo											13	13																9	9			
	Especialización en Derecho Laboral y Seguridad Social												0																4	4			
	Especialización en Derecho de Familia											6	6																6	6			
	Especialización en Derecho Penal y Criminología											7	7																10	10			
	Maestría en Derecho						1					9	10																13	13			
	Maestría en Derecho y Representación Política												0																1	1			
	Ingenierías	Especialización en Diseño y Construcción de Obras de Infraestructura											0																6	6			
Total		0	0	0	0	0	14	0	0	0	0	143	157	0	0	0	0	0	0	0	0	0	0	0	0	10	0	0	0	175	185		

TC: tiempo completo

MI: medio tiempo

C.A: cátedra

Fuente Bogotá: Departamento de Gestión del Talento Humano

2.21.b. Planta docente de posgrado por unidad académica según forma de contratación y dedicación docente 2022. Armenia

Unidad Académica	2022 - I													2022 - II														
	Término Indefinido		por periodo académico (obra o labor)									Total	Término Indefinido		por periodo académico (obra o labor)									Total				
	TC	MT	12 meses			10 - 11 meses			5 - 6 meses				TC	MT	12 meses			10 - 11 meses			5 - 6 meses							
			TC	MT	CA	TC	MT	CA	TC	MT	CA	TC			MT	CA	TC	MT	CA	TC	MT	CA						
Arquitectura	Especialización en Gestión y Construcción de Edificaciones											12	12													12	12	
Ciencias Económicas y Empresariales	Especialización en Gerencia Financiera												0	0													0	0
	Especialización en Gerencia y Mercadeo												6	6													4	4
	Especialización en Gerencia Tributaria												7	7													5	5
	Especialización en Gestión de Proyectos de Desarrollo													0	0													0
Derecho y Ciencias Políticas y Sociales	Maestría en Dirección de Organizaciones												0	0													2	2
	Especialización en Derecho Constitucional												21	21													22	22
	Especialización en Derecho Laboral y Seguridad Social												22	22													26	26
	Especialización en Derecho Administrativo												17	17													19	19
	Especialización en Derecho de Familia												19	19													20	20
	Especialización en Derecho Penal y Criminología												22	22													23	23
Ingenierías	Maestría en Derecho Público											10	10													9	9	
	Especialización en Gestión Ambiental											10	10													13	13	
Total		0	0	0	0	0	0	0	0	0	0	146	146	0	0	0	0	0	0	0	0	0	0	0	0	155	155	

TC: tiempo completo

MI: medio tiempo

C.A: cátedra

Fuente Armenia: Departamento de Gestión del Talento Humano

2.22.a. Planta docente de pregrado por unidad académica según máximo nivel de formación y dedicación 2022. Bogotá

Unidad académica	2022 - I																2022 - II																		
	Doctorado			Maestría			Especialización			Pregrado			Tecnólogos			Total	Doctorado			Maestría			Especialización			Pregrado			Tecnólogos			Total			
	TC	MT	CT	TC	MT	CT	TC	MT	CT	TC	MT	CT	TC	MT	CT		TC	MT	CT	TC	MT	CT	TC	MT	CT	TC	MT	CT	TC	MT	CT				
Arquitectura	3			56	7	4	1			9									80	3			57	5	7	1			9						82
Tecnología en Construcciones Arquitectónicas				2															2				2												2
Licenciatura en Humanidades y Lengua Castellana				7	2														9	1			8						1						10
Licenciatura en Filosofía				5															5				6												6
Licenciatura en Ciencias Sociales				12															12	1			13		1										15
Licenciatura en Lenguas Modernas con Énfasis en Inglés				22	10	5				3									40				28	10	2		1		3	1					45
Licenciatura en Educación Infantil				1	1					1									3				2	1		1			1						5
Licenciatura en Matemáticas				2															2				2						1						3
Contaduría Pública				13	1	2	1												17				15	1	2	1									19
Economía				11	2	1	1			1									16				10	2	2	1				1					16
Administración de Empresas				11	6	2	1			1	1								22				12	5	2	2	1		1						23
Derecho	13	1		66	20	5	15	7		6	2	2							137	13			70	11	6	15	7	2	7	3	1				135
Comunicación Social y Periodismo	1			3	1	5					1								11	1			3	4	2				1						11
Gobierno y Relaciones Internacionales				4		1													5				4	1	4	1		1							11
Ingeniería Civil	2	1	1	31	12	7	4	1	2	1		1							63	2	1	1	34	9	7	5	1	2	2	2	1				67
Formación Continuada						3					4								7																0
Producción Virtual																			0																0
Bienestar Universitario				1			2	1		6	3								13				1			2	1		6	5					15
Centro de Pensamiento La Esperanza "Don Pedro Laín Entralgo"	2	1		10	3	1	5	3		3		2							30	2	1		11	2	2	6	3		3		1				31
Centro de Lenguas de Internacionalización y Cultura - CLIC						1	1			3	4		8						17					1	1			3	4		7				16
Dirección de Investigaciones - Eje Transversal - AFI				7	19														26	1			7	18					1						27
Liceo Julio César García				2			2			7									11				1			2			8						11
Total	21	3	1	266	84	37	33	12	9	42	7	13	0	0	0	528	24	2	1	286	69	38	38	14	8	46	14	10	0	0	0	550			

TC: tiempo completo

MI: medio tiempo

C.A: cátedra

Fuente Bogotá: Departamento de Gestión del Talento Humano

2.22.b. Planta docente de pregrado por unidad académica según máximo nivel de formación y dedicación 2022. Armenia

Unidad académica		2022 - I													2022 - II																		
		Doctorado			Maestría			Especialización			Pregrado			Tecnólogos			Total	Doctorado			Maestría			Especialización			Pregrado			Tecnólogos			Total
		TC	MT	CT	TC	MT	CT	TC	MT	CT	TC	MT	CT	TC	MT	CT		TC	MT	CT	TC	MT	CT	TC	MT	CT	TC	MT	CT				
Programa	Arquitectura	2			8		1	4		5	5		1				26	2		1	7	1	1	2	1	4	5	1	3				28
	Administración de Empresas	2			2	3	2	1	1	1							12	2			2	6	1		2	1							14
	Contaduría Pública		1		3		2			2							8				2	1	2		1	2			1				9
	Economía y Finanzas Internacionales	2				2	2			1			1				8	2				3	2					1					8
	Ingeniería Agroindustrial				3		1						1				5				3		1					1					5
	Ingeniería Geográfica y Ambiental			1	4	1	1	1		5	1		4				18			4	1	1	1	1		4	1		3				15
	Gobierno y Relaciones Internacionales				1	2	2		1	1			4				11				1	5			5	1		3					15
	Comunicación Social y Periodismo			1			2			2	1		2				8			1	1	1	1		3		1	1					9
	Derecho	1			11	8	8	15	9	12		3	1				68			2	11	4	12	16	6	14	2	3	1				71
	Ingeniería Civil					2	1	1									4					3			1			3					8
Medicina Veterinaria y Zootecnia		1			1											2				1				1		1	1	3				6	
Dirección de Investigaciones				1								3				4				1							2					3	
Escuela de Pedagogía y Docencia										2	1					3										2	1					3	
Dirección de Extensión y Proyección Social					1		1	1								3					1		1				1					3	
Centro de Lenguas, Internacionalización y Cultura - CLIC						3				1	6	17				27					3			1		1	7	12				24	
Dirección de Bienestar Universitario										3	1	3		1	1	9										3	1	2		1	2	9	
Centro de Pensamiento La Esperanza "Don Pedro Laín Entralgo"				5		1				1						7				5	1					1						7	
Oficina de Posgrados de la Facultad de Ciencias Económicas y Empresariales				1												1				1												1	
Oficina de Posgrados de Derecho y Ciencias Políticas y Sociales	1			2												3	1			2												3	
Total	8	2	2	41	20	26	23	13	28	19	11	32	0	1	1	227	7	0	4	41	22	29	21	10	36	21	15	32	0	1	2	241	

TC: tiempo completo

MI: medio tiempo

C.A: cátedra

Fuente Armenia: Departamento de Gestión del Talento Humano

2.23.a. Planta docente de posgrado por programa según máximo nivel de formación y dedicación 2022. Bogotá

Programa	2022 - I													2022 - II												
	Doctorado			Maestría			Especialización			Pregrado			Total	Doctorado			Maestría			Especialización			Pregrado			Total
	TC	MT	CT	TC	MT	CT	TC	MT	CT	TC	MT	CT		TC	MT	CT	TC	MT	CT	TC	MT	CT	TC	MT	CT	
Maestría en Planeación y Gestión del Hábitat Territorial Sostenible			2	1		11								14				3	12						15	
Especialización en Pedagogía y Docencia Universitaria			4			7								11		2		5							7	
Maestría en Educación	1		2	3		9	2							17	1		3	12	2						18	
Especialización en Control de Gestión y Revisoría Fiscal				1		5			2					8		1	1	6			1				9	
Especialización en Gerencia Financiera				1		5								6			2	4			2			1	9	
Especialización en Gerencia (Presencial)			1			5								6		1		4							5	
Especialización en Gerencia (Virtual)						2								2				1							1	
Especialización en Gerencia Tributaria				1		4								5			1	8			2				11	
Especialización en Inteligencia de Mercados y Comercio Electrónico (Presencial)						2								2				8							8	
Especialización en Inteligencia de Mercados y Comercio Electrónico (Virtual)				1		2								3											0	
Maestría en Contabilidad			1			2								3		2		1							3	
Maestría en Economía Social	1					6								7	1	1		7							9	
Maestría en Economía del Desarrollo														0				1							1	
Especialización en Casación Penal (Presencial)			1			4			1					6				2			2				4	
Especialización en Casación Penal (Virtual)														0											0	
Especialización en Contratación Estatal (Presencial)			1			6			2					9				10			3				13	
Especialización en Contratación Estatal (Virtual)														0				3							3	
Especialización en Derecho Administrativo			2			19			1					22		2	1	13			4				20	
Especialización en Derecho del Trabajo			1			10			2					13		1		6			2				9	
Especialización en Derecho Laboral y Seguridad Social														0				4							4	
Especialización en Derecho de Familia						6								6				5			1				6	
Especialización en Derecho Penal y Criminología			3			3			1					7		3		4			3				10	
Maestría en Derecho	1		1			7			1					10	1	4		7			1				13	
Maestría en Representación Política y Gestión Pública														0				1							1	
Especialización en Diseño y Construcción de Obras de Infraestructura y Edificaciones														0		2		4							6	
Total	3	0	19	8	0	115	2	0	10	0	0	0	157	3	0	19	11	0	128	2	0	21	0	0	1	185

TC: tiempo completo

MI: medio tiempo

C.A: cátedra

Fuente Bogotá: Departamento de Gestión del Talento Humano

2.23.b. Planta docente de posgrado por programa según máximo nivel de formación y dedicación 2022. Armenia

Programa	2022 - I												2022 - II													
	Doctorado			Maestría			Especialización			Pregrado			Total	Doctorado			Maestría			Especialización			Pregrado			Total
	TC	MT	CT	TC	MT	CT	TC	MT	CT	TC	MT	CT		TC	MT	CT	TC	MT	CT	TC	MT	CT	TC	MT	CT	
Especialización en Gestión y Construcción de Edificaciones						6			4			2	12						5			6				11
Especialización en Gerencia Financiera													0													0
Especialización en Gerencia y Mercadeo			1			4			1				6			3			1							4
Especialización en Gerencia Tributaria			1			4			2				7			4			1							5
Especialización en Gestión de Proyectos de Desarrollo													0													0
Maestría en Dirección de Organizaciones													0			2										2
Especialización en Derecho Constitucional			6			13			2				21		6	15			1							22
Especialización en Derecho Laboral y Seguridad Social			1			11			10				22		2	13			12							27
Especialización en Derecho Administrativo			1			9			7				17		3	11			5							19
Especialización en Derecho de Familia			4			10			5				19		4	8			8							20
Especialización en Derecho Penal y Criminología			1			11			10				22		9	7			7							23
Maestría en Derecho Público			3			7							10		3	6										9
Especialización en Gestión Ambiental			3			6			1				10		2	8			3							13
Total	0	0	21	0	0	81	0	0	42	0	0	2	146	0	0	29	0	0	82	0	0	44	0	0	0	155

TC: tiempo completo

MI: medio tiempo

C.A: cátedra

Fuente Armenia: Departamento de Gestión del Talento Humano

2.24.a. Planta docente de pregrado por unidad académica según dedicación y escalafón 2022. Bogotá

Unidad académica	2022 - I																			2022 - II																		
	Titular			Asistente			Asociado			Vinculado			Auxiliar			No Escalafonado			Total	Titular			Asistente			Asociado			Vinculado			Auxiliar			No Escalafonado			Total
	TC	MT	CT	TC	MT	CT	TC	MT	CT	TC	MT	CT	TC	MT	CT	TC	MT	CT		TC	MT	CT	TC	MT	CT	TC	MT	CT	TC	MT	CT	TC	MT	CT				
Arquitectura	1			12	1					51	6	4	5									80	1			12	1					52	5	6	5			82
Tecnología en Construcciones Arquitectónicas							1			1												2							1			1						2
Licenciatura en Humanidades y Lengua Castellana				1			1			5	2											9	1			1			1			7						10
Licenciatura en Filosofía										5												5							6									6
Licenciatura en Ciencias Sociales				1						11												12				1			13			1						15
Licenciatura en Lenguas Modernas con Énfasis en Inglés				1						24	10	5										40				1			30	12	2							45
Licenciatura en Educación Infantil										2	1											3							4	1								5
Licenciatura en Matemáticas										2												2							2	1								3
Administración de Empresas	1			3	1					9	6	2										22	1			3	1					11	5	2				23
Contaduría Pública				7						7	1	2										17				7			9	1	2							19
Economía				4						7	2	1	2									16				4			6	2	2	2						16
Unidad de Apoyo Virtual																						0																0
Contaduría Pública - Virtual																						0																0
Formación Continuada																						7																7
Derecho	9	1		13	1					71	28	7	7									137	10			15			75	21	9	5						135
Comunicación Social y Periodismo							1			3	2	5										11						1	3	5	2							11
Gobierno y Relaciones Internacionales										4		1										5							5	1	5							11
Ingeniería Civil				13			1			24	14	11										63				13			29	13	11							67
Bienestar Universitario										9	4											13							9	6								15
Centro de Pensamiento La Esperanza "Don Pedro Laín Entralgo"	1			2	3	1	1			15	4	2	1									30	1			2	3	1	1	1		18	3	2				31
CLIC - Centro de Lenguas, Internacionalización y Cultura										5												17							5						11			16
Dirección de Investigaciones - Eje Transversal - AFI					1					7	18											26	1			1			7	18								27
Liceo Julio César García																						11													11			11
Total Sede	12	1	0	57	7	1	5	0	0	262	98	40	15	0	0	11	0	19	528	15	0	0	59	5	2	5	0	0	292	94	44	12	0	0	11	0	11	550

Fuente Bogotá: Departamento de Gestión del Talento Humano

2.24.b. Planta docente de pregrado por unidad académica según dedicación y escalafón 2022. Armenia

Unidad académica	2022 - I																	2022 - II																					
	Titular			Asistente			Asociado			Vinculado			Auxiliar			No Escalafonado			Total	Titular			Asistente			Asociado			Vinculado			Auxiliar			No Escalafonado			Total	
	TC	MT	CT	TC	MT	CT	TC	MT	CT	TC	MT	CT	TC	MT	CT	TC	MT	CT		TC	MT	CT	TC	MT	CT	TC	MT	CT	TC	MT	CT	TC	MT	CT					
Arquitectura	2			7						10		7							26	2			5		1				9	3	8							28	
Administración de Empresas				1			1		1	3	4	2							12				1		1	1			2	8	1							14	
Contaduría Pública										3	1	4							8										2	2	5							9	
Economía y Finanzas Internacionales				2						1	3	2							8				2						1	3	2							8	
Ingeniería Agroindustrial				1					1	2		1							5				1					1	2		1							5	
Ingeniería Geográfica y Ambiental									2	4	1	11							18							2			4	1	8							15	
Ingeniería Civil										1	2	1							4										1	3	4							8	
Gobierno y Relaciones Internacionales						1				1	2	7							11										2		13							15	
Comunicación social										1		7							8										1	2	6							9	
Derecho	1					1				26	20	20							68						1				29	13	28							71	
Medicina Veterinaria y Zootecnia											2								2										2		4							6	
Dirección de Investigaciones										4									4										3									3	
Escuela de Pedagogía y Docencia										2	1								3										2	1								3	
Dirección de Extensión y Proyección Social										1	2								3										1	2								3	
Centro de Lenguas, Internacionalización y Cultura - CLIC										1	7								20										1	7					5			13	
Dirección de Bienestar Universitario										3	2								4										3	2					4			9	
Centro de Pensamiento La Esperanza "Don Pedro Laín Entralgo"	1					1				4		1							7	1					1				4	1								7	
Oficina de Posgrados de la Facultad de Ciencias Económicas y Empresariales										1									1										1									1	
Oficina de Posgrados de Derecho y Ciencias Políticas y Sociales	1									2									3	1									2									3	
Total	5	0	0	12	1	2	4	0	0	70	47	63	0	0	0	0	0	0	24	228	4	0	0	10	0	3	4	0	0	72	48	80	0	0	0	0	0	9	230

Fuente Armenia: Departamento de Gestión del Talento Humano

2.25.a. Planta docente de posgrado por unidad académica según dedicación y escalafón 2022. Bogotá

Programa	2022 - I														Total	2022 - II														Total								
	Titular			Asistente			Asociado			Vinculado			Auxiliar			No Escalafonado			Titular			Asistente			Asociado			Vinculado			Auxiliar			No Escalafonado				
	TC	MT	CT	TC	MT	CT	TC	MT	CT	TC	MT	CT	TC	MT		CT	TC	MT	CT	TC	MT	CT	TC	MT	CT	TC	MT	CT	TC		MT	CT	TC	MT	CT	TC	MT	CT
Maestría en Planeación y Gestión del Hábitat Territorial Sostenible										1							13	14																			12	15
Especialización en Pedagogía y Docencia Universitaria																	11	11																		7	7	
Maestría en Educación									2				1				11	17										2			3			1			12	18
Especialización en Control de Gestión y Revisoría Fiscal												1					7	8																		1	9	
Especialización en Gerencia Financiera													1				5	6																		2	9	
Especialización en Gerencia (Presencial)																	6	6																		1	6	
Especialización en Gerencia (Virtual)																	2	2																		1	1	
Especialización en Gerencia Tributaria													1				4	5																		1	11	
Especialización en Inteligencia de Mercados y Comercio Electrónico (Presencial)																	2	2																		8	8	
Especialización en Inteligencia de Mercados y Comercio Electrónico (Virtual)																	1	2	3																	0	0	
Maestría en Contabilidad																	3	3																		3	3	
Maestría en Economía Social																	1	7																		1	9	
Maestría en Economía del Desarrollo																	0	0																		1	1	
Especialización en Casación Penal (Presencial)																	6	6																		4	4	
Especialización en Casación Penal (Virtual)																	0	0																		0	0	
Especialización en Contratación Estatal (Presencial)																	9	9																			13	13
Especialización en Contratación Estatal (Virtual)																	0	0																		3	3	
Especialización en Derecho Administrativo																	21	22																		19	19	
Especialización en Derecho del Trabajo																	13	13																		9	9	
Especialización en Derecho Laboral y Seguridad Social																	0	0																		4	4	
Especialización en Derecho de Familia																	6	6																		6	6	
Especialización en Derecho Penal y Criminología																	7	7																		10	10	
Maestría en Derecho																	9	10																		1	13	
Maestría en Representación Política y Gestión Pública																	0	0																		1	1	
Especialización en Diseño y construcción de Obras de Infraestructura																	0	0																		6	6	
Total	0	0	0	0	0	0	3	0	0	8	0	0	3	0	0	0	143	157	0	0	0	0	0	0	0	2	0	0	13	0	0	1	0	0	169	185		

Fuente Bogotá: Departamento de Gestión del Talento Humano

2.25.b. Planta docente de posgrado por unidad académica según dedicación y escalafón 2022. Armenia

Programa	2022 - I																	2022 - II																				
	Titular			Asistente			Asociado			Vinculado			Auxiliar			No Escalafonado			Total	Titular			Asistente			Asociado			Vinculado			Auxiliar			No Escalafonado			Total
	TC	MT	CT	TC	MT	CT	TC	MT	CT	TC	MT	CT	TC	MT	CT	TC	MT	CT		TC	MT	CT	TC	MT	CT	TC	MT	CT	TC	MT	CT	TC	MT	CT				
Especialización en Gestión y Construcción de Edificaciones																	12	12																	12	12		
Especialización en Gerencia Financiera																		0	0																	0	0	
Especialización en Gerencia y Mercadeo																		6	6																	4	4	
Especialización en Gerencia Tributaria																		7	7																	5	5	
Especialización en Gestión de Proyectos de Desarrollo																		0	0																	0	0	
Maestría en Dirección de Organizaciones																		0	0																	2	2	
Especialización en Derecho Constitucional																		21	21																	22	22	
Especialización en Derecho Laboral y Seguridad Social																		22	22																	26	26	
Especialización en Derecho Administrativo																		17	17																	19	19	
Especialización en Derecho de Familia																		19	19																	20	20	
Especialización en Derecho Penal y Criminología																		22	22																	23	23	
Maestría en Derecho Público																		10	10																	9	9	
Especialización en Gestión Ambiental																		10	10																	13	13	
Total	0	0	0	0	0	0	0	0	0	0	0	0	0	0	0	0	0	146	146	0	0	0	0	0	0	0	0	0	0	0	0	0	0	0	0	155	155	

Fuente Armenia: Departamento de Gestión del Talento Humano

2.26. Docentes participantes en programas de desarrollo profesoral, con apoyo a capacitación y actualización permanente 2022

Sede	Facultades o Unidades Académicas	Número de docentes que han recibido apoyo para cualificación (Talento Humano)	Número de docentes que han participado en programas de Desarrollo Profesoral (Plan de cualificación profesoral 2022)	Total
Bogotá	Arquitectura	2	85	87
	Ciencias de la Educación	2	73	75
	Derecho y Ciencias Políticas y Sociales	2	110	112
	Ingenierías		56	56
	Ciencias Económicas y Empresariales		69	69
	Centro de Pensamiento La Esperanza "Don Pedro Laín	1	26	27
	Bienestar Universitario		9	9
	Centro de Lenguas, Internacionalización y Cultura - CLIC		10	10
	Total	7	438	445
Armenia	Arquitectura	13	37	50
	Ciencias Económicas y Empresariales	15	22	37
	Derecho y Ciencias Políticas y Sociales	54	90	144
	Ingenierías	6	27	33
	De la Vida	8	4	12
	Escuela de Pedagogía		4	4
	Centro de Pensamiento la Esperanza "Don Pedro Laín	3	5	8
	Bienestar Universitario	7	5	12
	Centro de Lenguas, Internacionalización y Cultura - CLIC	7	3	10
	Dirección de Investigaciones	1		1
Dirección de Extensión y Proyección Social			0	
Total	114	197	311	

Fuente Bogotá: Departamento de Gestión del Talento Humano, Docencia

Fuente Armenia: Departamento de Gestión del Talento Humano / Escuela de Pedagogía y Docencia

2.27. Participación de docentes en actividades del plan de cualificación docente 2022

Facultad	Programa o unidad académica	Cursos 2022 - I	Talleres 2022 - I	Cursos 2022 - intersemestral	Talleres 2022 - intersemestral	Conferencia 2022 - intersemestral	Talleres 2022 - II	Cursos 2022 - II	Conferencia 2022 - II	Conversatorio 2022 - II	Total
Derecho y Ciencias Políticas y Sociales	Derecho	5		56	204	3	10	31	5	12	326
	Gobierno y Relaciones Internacionales			4	1						5
	Comunicación Social y Periodismo	1		5	3						9
	Especialización en Derecho Administrativo	6									6
	Especialización en Derecho Laboral y Seguridad Social	5									5
	Especialización en Derecho Penal y Procesal Penal	2									2
Arquitectura	Maestría en Derecho			1				2			3
	Arquitectura	26	14	187	5	5	3	3	5	13	261
	Maestría en Planeación y Gestión del Hábitat Territorial Sostenible	12	1	3	1						17
Ciencias de la Educación	Área de Formación Investigativa	2		8	1	5				8	24
	Licenciatura en Ciencias Sociales	6		28	4	1	1			3	43
	Licenciatura en Educación Infantil	2		8	1	2		1			14
	Licenciatura en Filosofía	1		3		3					7
	Licenciatura en Humanidades y Lengua Castellana	4		9		1					14
	Licenciatura en Lenguas Modernas con énfasis en Inglés	1		32	15	8	1	2	3	5	67
	Licenciatura en Matemáticas	2		1							3
Ciencias Económicas y Empresariales	Maestría en Educación	8		6			3	1	3	3	24
	Administración de Empresas	4		26	4			2		9	45
	Administración de Empresas - Virtual	1		5				1		2	9
	Contaduría Pública	9		36	8	2	2	9	9	9	84
	Contaduría Pública - Virtual			0							0
	Economía	6		17	1			6	1	7	38
	Economía - Virtual	1		1							1
	Especialización en Control de Gestión y Revisoría Fiscal			1			1				2
	Especialización En Gerencia			2						1	3
	Especialización en Gerencia Financiera			2			1				3
	Especialización en Gerencia Tributaria	1		1				1			3
Especialización en Inteligencia de Mercados y Comercio Electrónico			1							1	
Ingenierías	Maestría en Contabilidad							2		1	3
	Maestría en Economía Social	11						1		2	14
	Ingeniería Civil	75		89			37	8	2	14	225
Unidades Académicas	Especialización en Diseño y Construcción de Obras de Infraestructura y Departamento de Bienestar Universitario	3	5	2				1		2	13
	Centro de Lenguas, Internacionalización y Cultura - CLIC	8		19	8				2	2	39
	Centro de Pensamiento La Esperanza "Don Pedro Laín Entralgo"	22	12	41	5	2	5	2	3	13	105
	Dirección de Docencia	2		8					2	2	14
	Departamento de Biblioteca	1								2	3
Vicerrectoría de Desarrollo Académico	2		2							4	
	Total	226	32	605	262	32	64	73	35	110	1439

Fuente Bogotá: Dirección de docencia

2.28.a. Resultados de evaluación docente en pregrado por programa y semestre 2022. Bogotá

Programa	Bogotá							
	Percepción estudiantil		Coevaluación		Autoevaluación		Evaluación Final	
	I	II	I	II	I	II	I	II
Arquitectura	4,47	4,41	4,78	4,76	4,76	4,72	4,62	4,58
Licenciatura en Ciencias Sociales	4,56	4,57	4,95	4,90	4,79	4,80	4,72	4,72
Licenciatura en Lenguas Modernas con Énfasis en Inglés	4,49	4,51	4,80	4,87	4,74	4,69	4,63	4,65
Licenciatura en Humanidades y Lengua Castellana	4,67	4,55	5	4,88	4,91	4,96	4,82	4,73
Licenciatura en Matemáticas	4,84	4,68	5	5	5	4,86	4,92	4,81
Licenciatura en Filosofía	4,77	4,80	4,91	4	4,82	4,84	4,82	4,57
Licenciatura en Educación Infantil	4,63	4,44	4,99	4,91	4,84	4,71	4,78	4,64
Administración de Empresas	4,34	4,41	4,72	4,02	4,89	4,70	4,56	4,35
Contaduría Pública	4,48	4,37	4,47	4,01	4,88	4,86	4,56	4,36
Economía	4,39	4,38	3,93	4	4,90	4,92	4,35	4,37
Administración de Empresas - Virtual	4,59	4,13	5	3,96	4,89	4,92	4,77	4,24
Contaduría Pública - Virtual	4,17	4,33	4,36	4,01	4,90	4,95	4,37	4,36
Economía - Virtual	4,41	4,31	4,76	4	4,72	4,96	4,58	4,35
Derecho	4,43	4,44	4,86	4,88	4,82	4,83	4,64	4,65
Gobierno y Relaciones Internacionales	4,33	4,16	4,79	3,24	4,82	4,75	4,56	4
Comunicación Social y Periodismo	4,51	4,52	4,89	4,74	4,86	4,38	4,69	4,56
Ingeniería Civil	4,47	4,46	4,76	4,25	4,76	4,77	4,62	4,46

Fuente Bogotá: Dirección de docencia

2.28.b. Resultados de evaluación docente en pregrado por programa y semestre 2022. Armenia

Programa	Armenia					
	Heteroevaluación		Evaluación Administrativa		Evaluación Final	
	I	II	I	II	I	II
Arquitectura	4,56	4,61	4,96	4,98	4,72	4,76
Administración de Empresas	4,60	4,74	4,94	4,85	4,74	4,78
Contaduría Pública	4,77	4,74	4,91	4,78	4,83	4,75
Economía y Finanzas Internacionales	4,70	4,82	4,90	4,87	4,78	4,84
Derecho	4,66	4,62	4,65	4,58	4,66	4,60
Gobierno y Relaciones Internacionales	4,69	4,64	4,72	4,60	4,70	4,61
Comunicación Social y Periodismo	4,72	4,56	4,81	4,61	4,75	4,57
Ingeniería Agroindustrial	4,70	4,75	4,90	4,94	4,78	4,83
Ingeniería geográfica y Ambiental	4,61	4,65	4,88	4,94	4,72	4,76
Ingeniería Civil	4,82	4,55	4,87	4,96	4,84	4,71
Medicina Veterinaria y Zootecnia		4,61		4,85		4,69

Fuente Armenia: Escuela Pedagogía y Docencia

2.29. Distribución de horas de planes de trabajo docente por unidad académica, componente y semestre 2022. Bogotá

Unidad académica	Docencia directa en cursos		Gestión académica		Investigaciones		Extensión y formación continuada		Servicio al estudiante		Total	
	I	II	I	II	I	II	I	II	I	II	I	II
Arquitectura	1.158	1.003	1.296	1.081	322	370	93	97	180	332	3.049	2.883
Derecho y Ciencias Políticas y Sociales	1.959	1.959	1.475	2.051	503	497	384	430		319	4.321	5.256
Ciencias Económicas y Empresariales	903	973	757	533	113	156	9	78	2	89	1.784	1.829
Ingenierías	883	928	646	672	85	168	48	75	132	161	1.794	2.004
Ciencias de la Educación	1485	1445	936	1091	279	458	33	50	74	63	2.807	3.107
Centro de Pensamiento La Esperanza "Don Pedro Laín Entralgo"	440	448	400	403	44		8				892	851
Departamento de Bienestar Universitario	268	282	132	158							400	440
Total	7.096	7.038	5.642	5.989	1.346	1.649	575	730	388	964	15.047	16.370

Fuente Bogotá: Dirección de docencia / Facultad y Unidad académica

2.30. Personal administrativo por género, serie 2016 - 2022

Año	Bogotá			Armenia		
	Mujeres	Hombres	Total	Mujeres	Hombres	Total
2016	387	205	592	66	35	101
2017	355	215	570	69	40	109
2018	313	204	517	78	46	124
2019	284	192	476	72	38	110
2020	265	190	455	72	35	107
2021	250	206	456	87	44	131
2022	245	276	521	93	49	142

Fuente Bogotá: Departamento de Gestión del Talento Humano

Fuente Armenia: Departamento de Gestión del Talento Humano



2.31.a. Personal administrativo por unidad y rol 2022. Bogotá

Unidad	Dependencia	Directivo	Profesional	Técnico	Operativo	Aprendiz	
Plenum	Revisoría Fiscal	1	1				
	Rectoría	1	2		3		
Rectoría	Oficina de Control Interno	1			1		
	Oficina de Planeación	1	3	1	1		
	Dirección de Aseguramiento de la Calidad	1	1				
	Sistema Integrado de Gestión Institucional (SIGI)			1			
	Dirección de Comunicación Estratégica y Marca	1	5	1	1		
	Mercadeo	1	1		10		
	Teleamiga		15	10	4		
	Radioamiga		1		2		
	Centro de Pastoral Universitaria		2		1		
	Servicio Médico y Psicológico		5	5			
	Centro de Pensamiento La Esperanza Don Pedro Lain Entralgo		1		1		
	Liceo Julio César García		2		3		
	Bachillerato a Distancia y Virtual (Nomina Administrativa Únicamente)		1				
	Registro y Control	1	2				
	Oficina de Grados		1		1		
	Departamento de Gestión de Talento Humano	1	6	1	1		
	Seguridad y Salud en el Trabajo		2				
	Aprendices					39	
	Coordinación de Eventos y Protocolo			1		1	
	Secretaría General	1	1	1			
	Oficina Jurídica	1	1		1		
	Archivo General e Histórico	1	4	2	4		
	Correspondencia		1		7		
	Cumaral	1			1		
	Centro de Desarrollo Regional Medellín	1					
		Subtotal	14	59	22	43	39
	Vicerrectoría de Innovación y Empresarismo	Vicerrectoría de Innovación y Empresarismo	1	1			
		Dirección de Empresarismo	1	1			
Dirección de Investigaciones		1	4		1		
Centro de Innovación y Talento: I+D+I			1				
Dirección de Extensión			1				
Responsabilidad Social Universitaria			1				
Desarrollo Comunitario			1				
Relaciones Internacionales e Interinstitucionales			2				
Transformación Digital			1	4			
Sistemas de la Información			3	4	1		
Desarrollo , Infraestructura y Soporte Tecnológico			4	6	3		
Recursos de Apoyo			1	1	10		
Oficina de Producción Virtual		1	4		2		
Oficina de Proyectos Especiales			2				
Gestión de Egresados		1		1	1		
Gestión de Permanencia y Graduación				1			
	Subtotal	5	27	16	19	0	

Fuente Bogotá: Departamento de Gestión del Talento Humano

2.31.a. Continuación

Personal administrativo por unidad y rol 2022. Bogotá

Unidad	Dependencia	Directivo	Profesional	Técnico	Operativo	Aprendiz
Vicerrectoría de Desarrollo Académico	Vicerrectoría de Desarrollo Académico	1	1		1	
	Facultad de Arquitectura	1	7		4	
	Facultad de Ciencias de la Educación	1	8		10	
	Facultad de Ciencias Económicas y Empresariales	1	8	1	5	
	Facultad Derecho y Ciencias Políticas y Sociales	1	9		13	
	Consultorio Jurídico "José Ignacio Talero Losada"	1	1		1	
	Centro de Conciliación, Arbitraje y Amigable Composición	1			2	
	Laboratorio de Criminalística y Ciencias Forenses		1			
	Facultad de Ingenierías	1	8	2	4	
	Dirección de Docencia	1	1		1	
	Departamento de Bienestar Universitario	1	1		1	
	Departamento de Biblioteca	1	2	10	15	
	Centro de Lenguas, Internacionalización y Cultura - CLIC	1	1		3	
	Subtotal		12	48	13	60
Vicerrectoría de Gestión Financiera	Vicerrectoría de Gestión Financiera	1	1	1	2	
	Cooperación	1				
	Presupuesto		2			
	Contabilidad	1	2		3	
	Cartera	1	2	1	2	
	Admisiones	1			11	
	Planta Física	1		1	3	
	Servicios Generales	1			32	
	Aseo y Mantenimiento	1			65	
	Compras y Suministros	1		1		
	Campus La Santa María	1			5	
Subtotal		10	7	4	123	0
Total por rol		41	141	55	245	39
Total		521				

Fuente Bogotá: Departamento de Gestión del Talento Humano

2.31.b. Personal administrativo por unidad y rol 2022. Armenia

Unidad	Dependencia	Directivo	Profesional	Técnico	Operativo	Aprendiz
Unidades administrativas	Rectoría Delegataria	1	1		1	
	Oficina de Admisiones, Registro y Control	1				
	Producción Audiovisual			1		
	Comunicaciones y Mercadeo	1	2	2	1	
	Departamento de Gestión del Talento Humano	1	2	2	1	19
	Departamento de Desarrollo Tecnológico	1	4	0	3	
	Departamento de Planta Física y Servicios Generales	1	1	1	24	
	Jefatura de Cartera	1		1	2	
	Jefatura de Presupuesto y Pagaduría	1			1	
	Departamento de Contabilidad	1	1	1	1	
	Gestión de Proyectos Especiales			1		
	Aseguramiento de la calidad			1		
	Sistema Integrado de Gestión de la Calidad SIGI			1	1	
	Oficina de Planeación	1			2	
	Secretaría General	1	1	1	3	
Subtotal		11	15	11	38	19
Unidades académicas	Facultad de Arquitectura	1	1		3	
	Facultad de Ciencias Económicas y Empresariales	1	1		1	
	Facultad de Derecho y Ciencias Políticas y Sociales	1	1		5	
	Facultad de Ingeniería	1	1		1	
	Facultad de la Vida				1	
	Escuela de Pedagogía y Docencia	1				
	Bienestar Universitario	1	3		5	
	Oficina de Relaciones Internacionales e	1				
	Dirección de Investigaciones	1		1		
	Dirección de Extensión y Proyección Social	1	1		1	
	Centro de Lenguas, Internacionalización y cultura -		1		3	
	Centro de Pensamiento La Esperanza "Don Pedro Laín	1				
	Biblioteca	1		1	3	
	Vicerrectoría de Desarrollo Académico	1	1		1	
Subtotal		12	10	2	24	0
Total por rol		23	25	13	62	19
Total				142		

Fuente Armenia: Departamento de Gestión del Talento Humano

2.32 Capacitaciones del personal administrativo y docente 2022

Bogotá		Armenia	
Actividades - Cursos	Número de Asistentes	Actividades - Cursos	Número de Asistentes
Diplomado en formulación, evaluación y gestión de proyectos	87	Lenguaje de señas	12
Proyecto de Gestión empresarial como herramienta para la rentabilidad y competitividad de pequeños empresarios	64	Seminario de Actualización Tributaria	4
Formación de auditores internos HSEQ. NTC ISO 9001:2015, NTC ISO 14001:2015, y NTC ISO 45001:2018	13	Esquema de compensación salarial	1
Formación de auditor líder HSEQ. NTC ISO 9001:2015, NTC ISO 14001:2015, y NTC ISO 45001:2018	13	Información Exógena y Renta a Persona Jurídica	4
Autocuidado	60	Curso de ética y bioética e integridad científica	2
Cuidado de miembros superiores	60	Análisis de datos inteligentes para no expertos	1
Reporte de actos y condiciones inseguras	60	Evite el fraude con tarjeta de crédito	4
Alimentación saludable	20	Información tributaria en medios electrónicos	1
Higiene postural	3	Seminario presencial de renta a persona natural	4
Alimentación saludable	10	Curso de Inglés	10
Riesgo osteomuscular	13	Certificado de RCP	7
Pasos seguros	91	Planificando proyectos de vida	3
Manipulación y levantamiento de cargas	25	IV Seminario Regional para la implementación de La Ley 2094 de 2021	8
Soporte vital básico/ manipulación del DEA	23	Trabajo seguro en alturas	9
Normatividad, concepto básico, ciclo de capacitación y entrenamiento	27	Atención al cliente	11
Plan de emergencia, funciones y responsabilidades	39	Formación en esp. en analítica de datos aplicada a los negocios	2
Primeros auxilios	33	Curso taller "Redefinición estratégica de la acción universitaria", En esta ocasión orientado a "Hojas de ruta para la transformación digital: organizacional, didáctica y tecnológica".	1
Reanimación cardiopulmonar RCP	31	Certificado de lavado de manos	1
Uso adecuado de herramientas manuales	17	Gestión documental	32
Control y manejo de incendios	17	Curso de auditor Líder Internacional	11
Ejercicios mentales - pausas activas	52	Foro de Desarrollo Sostenible	5
Pausas activas	96	Manejo de sustancias químicas y sus desechos	30
Prevención hipertensión arterial y diabetes	33	Manejo de residuos sólidos	10
Terapia antiestrés (risoterapia)	50	Separación de residuos sólidos	10
Liderazgo y compromiso (trabajo en grupos)	104	Uso eficiente de recursos	6
Silla relajante	74	Compromiso Sistema de Gestión Ambiental	16
Entrega desayuno saludable	98	Capacitación de Riesgo Público	7
Cuidado auditivo y de la voz	181	Curso Sistema Globalmente Armonizado	6
Riesgo público	55	Manejo de fracturas y RCP	18
Enfermedades respiratorias	70	Actualización legal y lineamientos covid-19	1
Prevención de accidentes - autocuidado	71	La medicina del trabajo en la nueva normalidad - Época postcovid	1
Sensibilización accidentes de trabajo	239	Capacitación en higiene postural y pausas activas	114
Cuidado de manos	12	Diplomado de Gestión del Riesgo Ergonómico	1
Juego quien quiere ser saludable	10	La voz en los docentes abuso y mal uso vocal	64
Actualización de protocolo de bioseguridad	42	Comunicación asertiva	20
Reconocimiento rutas de evacuación, puntos de encuentro y plan de respuesta a terremoto	9	Diplomado factores psicosociales y trabajo sano	1
Riesgo eléctrico	12	Capacitación en prevención a caídas	1
Reconocimiento rutas de evacuación, puntos de encuentro y PON establecidos en el PDPRE	14	Riesgo Eléctrico	3
Manejo adecuado de herramientas manuales	20	Capacitación en acoso laboral	20
Riesgo eléctrico	9	Capacitación Control de Incendios y Camillaje	18
Cuidado de manos y manejo adecuado de máquinas y herramientas	65	Manejo y manipulación de Cargas	6
Cuidado de manos y manejo adecuado de máquinas y herramientas	65	Capacitación de Trabajo en Equipo	115
Aseo y mantenimiento	19	Curso de 50 horas en SST	2
Actividad practica refuerzo de temas visto para encuentro de brigada 04/11/2022	6	Curso de 20 horas en SST	1
Manipulación y traslado de cargas	30	Conferencia trabajo en alturas	2
Actividad practica refuerzo de temas visto para encuentro de brigada 02/12/2022	8	Clasificación de las sustancias químicas peligrosas	20
Demarcación y señalización de áreas para trabajo seguro	30	Reconocimiento de los símbolos utilizados en la identificación de las sustancias químicas peligrosas	20
Procedimiento de trabajo seguro y recomendaciones de seguridad para trabajos en escaleras y andamios	28	Forma de obtener y usar la información que aparece en las etiquetas y FDS	9
Liderazgo estratégico - coaching	40	Información de los peligros que implica la exposición a sustancias químicas	9
Trabajo en alturas	40	Acoso laboral y comité de convivencia	8
		Liderazgo transformacional	30
Total	2.288	Total	702

2.33. Actividades de seguridad y salud en el trabajo 2022

Sede	Actividades	Cantidad	Asistentes
Bogotá	Capacitación	49	884
	Campañas	13	1.148
	Total	62	2.032
Armenia	Capacitación	25	497
	Campañas	2	333
	Total	27	830

Fuente Bogotá: Departamento de Gestión del Talento Humano/ Seguridad y Salud en el trabajo

Fuente Armenia: Departamento de Gestión del Talento Humano/ Seguridad y Salud en el trabajo

Fuente Bogotá: Departamento de Gestión del Talento Humano

Fuente Armenia: Departamento de Gestión del Talento Humano

CAPÍTULO 3

INVESTIGACIÓN



CAPÍTULO 3



3.1.a. Líneas de investigación por facultad. Bogotá	74
3.1.b. Líneas de investigación por facultad. Armenia	75
3.2.a. Grupos de investigación por facultad en Bogotá	76
3.2.b. Grupos de investigación por facultad en Armenia	78
3.3. Clasificación de Investigadores por facultad y categoría 2022.....	79
3.4.a. Productos de investigación 2022. Bogotá	80
3.4.b. Productos de investigación 2022. Armenia	81
3.5. Proyectos de investigación por facultad 2022.....	82
3.6. Programa de jóvenes investigadores 2022. Bogotá	83
3.7. Jóvenes investigadores e innovadores Minciencias 2022. Armenia	84
3.8.a. Semilleros de investigación de Bogotá	85
3.8.b. Semilleros de investigación de Armenia	87



3.1.a. Líneas de investigación por facultad. Bogotá

Facultad	Línea central	Líneas primarias
Arquitectura	Hábitat, formación y desarrollo del hábitat humano	Hábitat sociocultural Diseño y gestión del hábitat territorial Desarrollo urbano regional sostenible Hábitat tecnológico y construcción
Ciencias de la Educación	Pedagogía y educación para la inclusión y la equidad social	Género e inclusión en educación Pensamiento sociocrítico para la construcción significativa y solidaria del conocimiento Sociedades del conocimiento, TIC y procesos educativos inclusivos
Ciencias Económicas y Empresariales	Desarrollo, gestión y control de las organizaciones	Desarrollo económico y calidad de vida Estado, gobernabilidad y corrupción Globalización, gestión y organizaciones Negocios internacionales y comercio justo Control contable y pensamiento contemporáneo
Derecho y Ciencias Políticas y Sociales	Estudios contemporáneos para el cambio social y la intervención comunitaria	Teoría del derecho de la justicia política Derecho penal e implementación del sistema penal acusatorio en Colombia Derecho constitucional, reforma de la administración de justicia y bloques de constitucionalidad Estado, gobernabilidad y corrupción
Ingenierías	Ingeniería civil en y para ámbitos urbanos desde la inclusión social solidaria	Infraestructura urbana para el desarrollo social solidario Saneamiento básico para la equidad social Energía, medio ambiente y sostenibilidad para el equilibrio ambiental del territorio colombiano Tecnologías alternativas en materia de construcción para el desarrollo
Centro de Pensamiento La Esperanza "Don Pedro Laín Entralgo"	Estudios humanísticos	Humanidades en la universidad actual Ética, bioética, sostenibilidad y medio ambiente Educación ético-liberadora
	Derecho y sociología política	Derechos humanos y enfoque diferencial Geopolítica actual y contextos

Fuente Bogotá: Dirección de Investigaciones

3.1.b. Líneas de investigación por facultad. Armenia

Facultad	Línea central	Líneas primarias
Arquitectura	Arquitectura y hábitat sustentable	Ocupación social del territorio
		Entornos construidos, habitables y eficientes
Ciencias Económicas y Empresariales	Gestión del desarrollo	Gestión del patrimonio
		Gestión de riesgos en la Arquitectura
	Desarrollo empresarial y competitividad	Políticas públicas y desarrollo regional
		Competitividad y desarrollo empresarial
Contabilidad: sociedad y organizaciones		Mercado laboral e indicadores para el desarrollo
		Liderazgo y direccionamiento estratégico
		Creatividad e innovación
Derecho y Ciencias Políticas y Sociales	Desafíos del derecho frente a las condiciones del contexto	Globalización empresarial
		Contabilidad tradicional: regulación contable y sistemas de información
		Contabilidades alternativas: nuevas perspectivas del conocimiento contable
		Enseñanza de la contabilidad como disciplina académica: reflexiones sobre la enseñanza-aprendizaje
Ingenierías	Planificación y consolidación de la plataforma territorial bajo un modelo sustentable de gestión ambiental y desarrollo social	Desafíos del derecho frente al conflicto y postconflicto
		Democracia y ciudadanía
	Biotecnología, innovación y desarrollo en el sector agroindustrial	Retos jurídicos que garanticen la sostenibilidad y sustentabilidad del medio ambiente
		Tendencias contemporáneas en el Derecho
		Sistemas de soporte para la toma de decisiones
Vicerrectoría de Desarrollo Académico	Educación para la co-existencia	Gestión del territorio
		Producción y desarrollo sustentable
	Calidad de la educación: urgencias transformadoras	Gestión tecnológica para la productividad y competitividad
		Comunidades académicas y recuperación de sentidos en la educación superior
		Pedagogía, currículo y didáctica: mirada contemporánea
		Inclusión, vulnerabilidad y derechos humanos
		Evaluación de la enseñanza y aprendizaje: rutas de excelencia

3.2.a. Grupos de investigación por facultad en Bogotá

Facultad	Grupos de investigación	Programas asociados	Código de Minciencias	Clasificación	Líder principal	Línea(s) de investigación declaradas
Arquitectura	Diseño y Gestión del Hábitat Territorial	Arquitectura Maestría en Planeación y Gestión del Hábitat Territorial Sostenible	COL0102274	B	Andrea Bibiana Reyes Guarnizo	Hábitat sociocultural Diseño y gestión del hábitat territorial Desarrollo urbano regional sostenible
	Hábitat Tecnológico y Construcción		COL0034129	C	José Alcides Ruiz Hernández	Hábitat tecnológico y construcción
Ciencias de la Educación	Educación en Vanguardia	Lic en Lenguas Modernas con Énfasis en Inglés Lic en Humanidades y Lengua Castellana	COL047575	C	Kebby Romero Sierra	Pensamiento sociocrítico para la construcción significativa y solidaria del conocimiento Género e inclusión en educación
	Educación y Pedagogía	Lic en Ciencias Sociales Lic en Educación Infantil Lic en Filosofía Lic en Matemáticas	COL0041239	B	Christian Camilo Villanueva	Pensamiento sociocrítico para la construcción significativa y solidaria del conocimiento Sociedades del conocimiento, TIC y procesos educativos inclusivos La infancia como construcción social que establece una educación de calidad
Ciencias Económicas y Empresariales	Estudios Interdisciplinarios en Contabilidad	Contaduría Pública Maestría en Contabilidad	COL0098903	C	Fabián Alberto Castiblanco Ruiz	Globalización, gestión y organizaciones Control contable y pensamiento contemporáneo Gobernabilidad, corrupción y Estado
	Desarrollo Económico y Calidad de Vida	Economía Maestría en Economía del Desarrollo	COL0081755	B	Manuel Alejandro Torres Ortiz	Biodiversidad e inversión sustentable y sostenible Privación relativa y pobreza
	Tendencias Contables Contemporáneas: Control, Gestión y Gobernabilidad	Contaduría Pública Maestría en Contabilidad	COL0081709	C	Luis Eduardo Rengifo Ariza	Control contable y pensamiento contemporáneo Estado, gobernabilidad y corrupción Gestión, globalización y organizaciones
	Negocios Internacionales y Comercio Justo	Administración de Empresas	COL0075328	No categorizado	Fredy Jose Marquez Lozano	Regionalización y Desarrollo
Ingenierías	Desarrollos de La Ingeniería Civil en y para Ámbitos Urbanos	Ingeniería Civil Especialización en Diseño y Construcción de Obras de Infraestructura y Edificaciones	COL0041749	C	José Darío Gavilanes	Edificaciones y obras civiles apropiadas para el desarrollo de la infraestructura aplicada a los ODS Geotecnia para el desarrollo de la infraestructura física regional aplicada a los ODS Hidrotesnia para el desarrollo sostenible y el bienestar de la comunidad Ingeniería civil con tecnología apropiada para la infraestructura física aplicada a los ODS Vías y transportes para el desarrollo de la infraestructura aplicada a los ODS

Fuente Bogotá: Dirección de Investigaciones

3.2.a. Continuación

Grupos de investigación por facultad en Bogotá

Facultad	Grupos de investigación	Programas asociados	Código de Minciencias	Clasificación	Líder principal	Línea(s) de investigación declaradas
Derecho y Ciencias Políticas y Sociales	Teoría del Derecho, de la Justicia y de la Política	Derecho	COL0075239	A	Miriam Dermer	Estudios hemisféricos Justicia ambiental Problemas contemporáneos de la democracia Teoría del Derecho, de la justicia y de la política Constitución de 1991 y conflictos sociales y jurídicos en Colombia
	Derecho Constitucional, Reforma de la Administración de Justicia y Bloques de Constitucionalidad	Especialización en Derecho de Familia Especialización en Derecho Administrativo Maestría en Derecho	COL0075079	B	Jorge Enrique Carvajal	Democracia y justicia en los sistemas de protección a los derechos humanos Derecho Económico y administración del Estado Nuevas dinámicas en el mundo del trabajo, nuevos retos para el derecho laboral Seguridad social y derechos sociales: retos y dinámicas actuales
	Derecho Penal Contemporáneo	Especialización en Casación Penal Especialización en Derecho Penal y Criminología Especialización en contratación Estatal Especialización en Derecho del Trabajo	COL0081755	C	Víctor Manuel Cáceres	Derecho Penal Internacional Derecho Penal y sistema penal acusatorio Familia, conflictos sociales y proyección social Impactos del conflicto armado en la familia colombiana Nuevas tendencias del Derecho Penal Semiótica de la justicia penal
	CAPNI - Centro de Análisis Políticos Nacionales e Internacionales	Gobierno y Relaciones Internacionales	COL0212739	No categorizado	María Isabel Cadrazco	Cambio climático Conflicto y paz Seguridad y democracia

Fuente Bogotá: Dirección de Investigaciones

3.2.b. Grupos de investigación por facultad en Armenia

Facultad	Grupos de investigación	Programas asociados	Código de Minciencias	Clasificación	Líder principal	Línea de investigación principal
Arquitectura	Territorio y Arquitectura Sustentable	Arquitectura	COL0164919	B	Yonier Castañeda Pérez	Arquitectura y hábitat sustentable
Ciencias Económicas y Empresariales	Gestión Empresarial	Administración de Empresas	COL0113287	B	Libardo Carlos Vargas Taborda	Desarrollo empresarial y competitividad
	Gestión Contable, Financiera y Tributaria - GECOFIT	Contaduría Pública	COL0093961	B	Abraham Felipe Gallego Jiménez	Contabilidad: Sociedad y Organizaciones
	Gestión Del Desarrollo	Economía y Finanzas Internacionales	COL0058775	C	Ernesto Gómez Echeverri	Gestión del desarrollo
Derecho y Ciencias Políticas y Sociales	Derecho, estado y ciudadanía	Derecho	COL0076595	B	Lina María López Jiménez	Desafíos del Derecho frente a las condiciones del contexto
	Civitas	Comunicación Social y Periodismo	Reconocimiento interno	No categorizado	Tatiana Lara Negrete	Gobernanza y gobernabilidad en la sociedad nacional y global
Gobierno y Relaciones Internacionales		Medios y mediaciones en la construcción social de contenidos				
Ingenierías	Agroindustrialización GIDA	Ingeniería Agroindustrial	COL0040135	C	Luis Miguel Mejía Giraldo	Biotecnología, innovación y desarrollo para la competitividad y la sostenibilidad
	Gerencia de la Tierra	Ingeniería Geográfica y Ambiental	COL0127934	B	Ximena Cifuentes Wchima	Planificación y consolidación de la plataforma territorial bajo un modelo sustentable de gestión ambiental y desarrollo social
Vicerrectoría de Desarrollo Académico	PAIDEIA	No aplica	COL0065439	B	Bibiana Vélez Medina	Calidad de la educación: urgencias transformadoras

Fuente Armenia: Dirección de Investigaciones

3.3. Clasificación de Investigadores por facultad y categoría 2022

Sede	Facultad	Junior	Asociado	Senior	No	Total
Bogotá	Arquitectura	4	3		10	17
	Ciencias de la Educación	2			13	15
	Ciencias Económicas y Empresariales	6	2		7	15
	Derecho y Ciencias Políticas y Sociales	9	6		13	28
	Ingenierías		1		11	12
Armenia	Arquitectura	2	3			5
	Ciencias Económicas y Empresariales	3				3
	Derecho y Ciencias Políticas y Sociales	3				3
	Ingenierías	5				5
	De la Vida					0
	Vicerrectoría de Desarrollo Académico	1				1

Fuente Bogotá: Dirección de Investigaciones

Fuente Armenia: Dirección de Investigaciones

3.4.a. Productos de Investigación 2022. Bogotá

Tipologías de Minciencias	Subtipología	Arquitectura	Ciencias de la Educación	Ciencias Económicas y Empresariales	Derecho y Ciencias Políticas y Sociales	Ingenierías	Centro de Pensamiento La Esperanza "Don Pedro Laín Entralgo"	Total
Generación de Nuevo Conocimiento	RII	2	1		25			28
	RINI				5			5
	RNI		3		6	1		10
	RNNI				9	3		12
	Libro		2	1	20			23
	Cap. Libro		5	3	14	1		23
Desarrollo Tecnológico e Innovación	Patente							0
	Modelo de utilidad							0
	Investigación + Creación							0
	Software					1		1
	Diseños industriales							0
	Prototipos industriales							0
	Colecciones científicas							0
	Empresas de base tecnológica							0
	Empresas creativas y culturales							0
	Innovaciones							0
Apropiación Social de Conocimiento	Regulaciones, normas, reglamentos y legislaciones				1			1
	Conceptos técnicos							0
	Acuerdos de licencia de Investigación + Creación							0
	Procesos para asuntos de interés social	14	13	9	22	9		67
	Procesos de insumos de política pública y normatividad							0
	Eventos científicos	21	2	7	54	9	1	94
	Participaciones en redes de conocimiento		2		1	2		5
	Talleres de creación		1			0		1
	Eventos artísticos	2	17					19
	Working paper	4			2	3	2	11
Formación del Recurso Humano	Ediciones de revistas o Libros de divulgación	2			5			7
	Informes finales de investigación	4	2	5	14	1		26
	Informes técnicos				1	1		2
	Consultorías científico-tecnológicas				5			5
	Consultoría arquitectura y diseño							0
	Publicaciones editoriales no especializadas	1			1	3		5
	Producción de contenido digital				2			2
	Contenido transmedia	5			1	2		8
	Desarrollo Web				1			3
	Libros de formación		2		1	1		4
Formación del Recurso Humano	Boletines divulgativos de resultados de investigación	1						1
	Libros de divulgación						1	1
	Generación de contenido			2				2
	Manuales y guías especializadas					1		1
	Libros de creación							0
	Revistas de divulgación							0
	Direcciones de tesis de Doctorado							0
	Direcciones de trabajo de grado de Maestría	1	6	3	58			68
	Direcciones de trabajo de grado de pregrado	18	8	4	39	19		88
	Proyectos de investigación y desarrollo	2				1		3
Formación del Recurso Humano	Proyectos de investigación-creación					1		1
	Proyectos de investigación, desarrollo e innovación I+D+I							0
	Apoyos a la creación de programas y cursos de formación de investigadores				5			5
Total		77	66	36	293	58	2	532

Fuente Bogotá: Dirección de Investigaciones

3.4.b. Productos de Investigación 2022. Armenia

Tipologías de Minciencias	Subtipología	Arquitectura	Ciencias Económicas y Empresariales	Derecho y Ciencias Políticas y Sociales	Ingenierías	Centro de Pensamiento La Esperanza "Don Pedro Laín Entralgo"	De la vida	Total
Generación de Nuevo Conocimiento	RII							1
	RINI		1					4
	RNI							0
	RNNI		1					0
	Libro			1	1			2
	Cap. Libro	1	2					2
	Patente							0
	Modelo de utilidad							0
Desarrollo Tecnológico e Innovación	Investigación + Creación							0
	Software							0
	Diseños industriales							0
	Prototipos industriales							0
	Colecciones científicas							0
	Empresas de base tecnológica							0
	Empresas creativas y culturales							0
	Innovaciones							0
	Regulaciones, normas, reglamentos y legislaciones							0
	Conceptos técnicos	1			1			2
Apropiación Social de Conocimiento	Acuerdos de licencia de Investigación + Creación							0
	Procesos para asuntos de interés social	1						1
	Procesos de insumos de política pública y normatividad							0
	Eventos científicos	2	11					13
	Participaciones en redes de conocimiento	13	23	10	26	9		81
	Talleres de creación							0
	Eventos artísticos							0
	Working paper							0
	Ediciones de revistas o Libros de divulgación							0
	Informes finales de investigación				2			2
	Informes técnicos							0
	Consultorías científico-tecnológicas				1			1
	Consultoría arquitectura y diseño							0
	Publicaciones editoriales no especializadas			1				1
	Producción de contenido digital							0
	Contenido transmedia							0
	Desarrollo Web							0
	Libros de formación							0
	Boletines divulgativos de resultados de investigación							0
	Libros de divulgación							0
Formación del Recurso Humano	Generación de contenido							0
	Manuales y guías especializadas							0
	Libros de creación							0
	Revistas de divulgación							0
	Direcciones de tesis de Doctorado							0
	Direcciones de trabajo de grado de Maestría							0
	Direcciones de trabajo de grado de pregrado	5			3			8
	Proyectos de investigación y desarrollo							0
	Proyectos de investigación-creación							0
	Proyectos de investigación, desarrollo e innovación I+D+I							0
Apoyos a la creación de programas y cursos de formación de investigadores							0	
Total		23	39	11	34	9	0	116

Fuente Armenia: Dirección de Investigaciones

3.5. Proyectos de investigación por facultad 2022

	Arquitectura		Ciencias de la Educación	Ciencias Económicas y Empresariales		Derecho y Ciencias Políticas y Sociales		Ingenierías		Centro de Pensamiento La Esperanza "Don Pedro Laín Entralgo"		De la vida	Total Bogotá	Total Armenia
	Bogotá	Armenia	Bogotá	Bogotá	Armenia	Bogotá	Armenia	Bogotá	Armenia	Bogotá	Armenia	Armenia		
Total proyectos	5	7	5	6	6	6	15	3	6		1		25	35
En ejecución	1	6			4		6	2	6		1		3	23
Culminado	4	1	5	6	2	6	9	1					22	12
Recursos ejecutados	\$15.559.857					\$2.700.000		\$10.286.105					\$ 28.545.962	
Entidades cofinancadoras				2									2	
Grupos de investigación asociados	2	1	2	3	3	2	2	1	2		1		10	9

Fuente Bogotá: Dirección de Investigaciones

Fuente Armenia: Dirección de Investigaciones



3.6. Programa de jóvenes investigadores 2022. Bogotá

Facultad	Programa	Número de jóvenes investigadores UGC	Número de estudiantes admitidos en el programa jóvenes investigadores de Minciencias
Arquitectura	Arquitectura		
Ciencias de la Educación	Licenciatura en Ciencias Sociales		
	Licenciatura en Lenguas Modernas con Énfasis Inglés		
	Licenciatura en Humanidades y Lengua Castellana		
	Licenciatura en Matemáticas		
	Licenciatura en Filosofía		
Ciencias Económicas y Empresariales	Licenciatura en Educación Infantil		
	Administración de Empresas		
	Contaduría Pública		
	Economía	1	
	Administración de Empresas Virtual		
Derecho y Ciencias Políticas y Sociales	Contaduría Pública Virtual		
	Economía Virtual		
	Derecho	2	
Derecho y Ciencias Políticas y Sociales	Gobierno y Relaciones Internacionales		
	Comunicación Social y Periodismo		
Ingenierías	Ingeniería Civil		
Total		3	0

Fuente Bogotá: Dirección de Investigaciones

3.7. Jóvenes investigadores e innovadores Minciencias 2022. Armenia

Facultad	Programa	Admitidos	Activos (contratados)
Arquitectura	Arquitectura		
Ciencias Económicas y Empresariales	Administración de Empresas	1	
	Contaduría Pública		
	Economía y Finanzas Internacionales		2
Derecho y Ciencias Políticas y Sociales	Derecho		
	Gobierno y Relaciones Internacionales	1	
	Comunicación Social y Periodismo		
Ingenierías	Ingeniería Civil		
	Ingeniería Agroindustrial		
	Ingeniería Geográfica y Ambiental	4	
De la Vida	Medicina Veterinaria y Zootecnia		
Total		6	2

Fuente Armenia: Dirección de Investigaciones

3.8.a. Primera parte

Semilleros de investigación de Bogotá

Facultad	Programa	Nombre del Semillero	Grupo asociado	Estudiantes de pregrado	Estudiantes de posgrado	Graduados	Total integrantes
Arquitectura	Arquitectura	Construcción Social del Territorio	Diseño y Gestión del Hábitat Territorial	8		1	9
		Bordes Urbanos y Hábitat Sostenible		4		3	7
		Lugares del Miedo Arquitectura y Urbanismo LUMI		20		5	25
		Arquitectura y Contexto ARQUIX		9		1	10
		Territorio, Espacio Público Emergente y Sustentable TEPEs		4			4
		Envoltentes Paramétricas		2	1		3
		Pensamiento Sostenible New Generation of Sustainable Thinking NGST		3			3
		Planeación, Ambiente y Territorio PLAMTE			8		8
		Diseño Participativo		4			4
		Innovación y Desarrollo del Hábitat Tecnológico y Construcción PRO-UTIC		5	1		6
		Desarrollo Tecnológico en Estructuras no Convencionales ITERATIVUS	8		1	9	
		Materiales y Procesos Constructivos MAT+PRO	18		1	19	
		Diseño Integrado Energético Ambiental DIEA+BIM	16			16	
		Laboratorio de Arquitectura en Tierra y Madera	3		1	4	
Ciencias de la Educación	Licenciatura en Ciencias Sociales	Diálogos Urbanos	Educación de vanguardia	27		2	29
		Semillero en Metodologías Participativas SE-MI-PAR		21		2	23
		Semillero de Investigación Historia y Educación SIHE		14		1	15
	Licenciatura en Lenguas Modernas con Énfasis Inglés	Semillero de Investigación Historia, Política y Educación (SIHPE)	No vinculado a un grupo	8			8
		Multiliteracias	Educación y pedagogía	3		2	5
		HANDS-ON		2		3	5
	Literatura, Historia y Ciudad	12			4	16	
	Licenciatura en Humanidades y Lengua Castellana	Polifonía (Lenguajes Viajeros)	Educación y pedagogía	12		1	13
		Areté: un acercamiento a la función social y política de la educación		4	1		5
		Entre Comillas		6	1		7
	Licenciatura en Filosofía	Puntos de vista entre filosofía y pedagogía	Educación de vanguardia	5	3		8
	Licenciatura en Matemáticas	IT@C		5			5
Licenciatura en Educación Infantil	El aprendizaje: una mirada desde la Neuropedagogía	9				9	
Administración de Empresas	Administración de Empresas	Tendencias de Consumo	Negocios internacionales y comercio justo	4			4
		Semillero de Investigación Sobre Crecimiento Empresarial S-INCREMP		4			4
		Competitividad Ambiental Empresarial		4			4
Ciencias Económicas y Empresariales	Contaduría Pública	Qulqui	Tendencias contables contemporáneas: control, gestión y gobernabilidad	6	1		7
		ICOLDI (Investigación Contable y Lógica Difusa)		Estudios interdisciplinares en contabilidad	1	2	
	Economía	ECONOMATH	Desarrollo económico y calidad de vida	6		1	7
		Privación Relativa y Pobreza		12	1		13
	Especialización en Gerencia, Especialización en Gerencia Financiera y Especialización en Inteligencia de Mercados y Comercio Electrónico	Semillero Gerencia y Mercados	Desarrollo económico y calidad de vida		7		7
	Maestría en Contabilidad y Especialización en Control de Gestión y Revisoría Fiscal	Impacto Financiero, Tributario y Contable		No vinculado a un grupo		26	

Fuente Bogotá: Dirección de Investigaciones

3.8.a. Continuación

Semilleros de investigación de Bogotá

Facultad	Programa	Nombre del Semillero	Grupo asociado	Estudiantes de pregrado	Estudiantes de posgrado	Graduados	Total integrantes
Derecho y Ciencias Políticas y Sociales	Derecho	Estudios Constitucionales, Derechos Humanos , Colectivos y Fundamentales	Derecho constitucional, reforma de la administración de justicia y bloques de constitucionalidad	5			5
		In commerce True	Teoría del derecho, de la justicia y de la política	7			7
		ÁGORA	No vinculado a un grupo	11		1	12
		Estudios interdisciplinarios de la criminalización y el populismo punitivo	No vinculado a un grupo	39			39
		Semillero de Investigación en Estudios Penales Contemporáneos	Derecho penal e implementación del sistema penal acusatorio		2	1	3
		Ciro Angarita Barón	Teoría del derecho, de la justicia y de la política	14	3		17
		Justicia, Género y Derechos Humanos	No vinculado a un grupo	4			4
		Democracia y justicia en los sistemas de protección a los derechos humanos	Derecho constitucional, reforma de la administración de justicia y bloques de constitucionalidad	2	2		4
		Semillero de Estudios Críticos de Paz	No vinculado a un grupo	4			4
		Lex Mercatoria	Teoría del derecho, de la justicia y de la política	4			4
		Estudios Hemisfericos		12		1	13
		Escenarios de Construcción de Paz	Derecho constitucional, reforma de la administración de justicia y bloques de constitucionalidad	7			7
		Semillero de Investigación en Biociencias y Derecho	Teoría del derecho, de la justicia y de la política	2		2	4
		DESCA	Derecho constitucional, reforma de la administración de justicia y bloques de constitucionalidad	2		1	3
		Semillero de Investigación Tics y Ciberseguridad	Derecho penal e implementación del sistema penal acusatorio	5			5
		Derecho Económico	Desarrollo económico y calidad de vida	3			3
		Historia del Derecho	Teoría del derecho, de la justicia y de la política	1			1
		Derecho laboral	No vinculado a un grupo	5			5
	Gobierno y Relaciones Internacionales	ECOS-Semillero de Investigación sobre Cambio Climático y Desarrollo Sostenible de la UGC	Centro de análisis políticos nacionales e internacionales CAPNI	7			7
			Teoría del derecho, de la justicia y de la política	4			4
		CONSTRUERE - Semillero de Estudios de Paz y Reconciliación	Centro de análisis políticos nacionales e internacionales CAPNI	4			4
	Comunicación Social y Periodismo	Comunicación y Periodismo Digital	No vinculado a un grupo	10			10
			VITRA		6		6
	Ingenierías	Ingeniería Civil	Gestión Sostenible del Agua		6		6
			Programación Aplicada a los Problemas de Contexto Ingenieril		6		6
			Semillero de Investigación Geotecnia Gracolonbiana para el Desarrollo de la Infraestructura Física Regional Sostenible y la Calidad de Vida.	Desarrollos de la ingeniería civil en y para ámbitos urbanos	8		
SIGUG-UGC				13			13
SEMAS (Semillero de Estructuras Modelación, Análisis y Sostenibilidad)				25			25
Semillero de Investigación en Materiales de Construcción y Sostenibilidad				7			7
SEIMAS				3			3
EGE (Exploration Geological Engineering)				4			4
Centro de Pensamiento La Esperanza "Don Pedro Laín Entralgo"	Biokogeneia	No vinculado a un grupo	5			5	


Fuente Bogotá: Dirección de Investigaciones

3.8.b. Semilleros de investigación de Armenia

Facultad	Programa	Nombre del Semillero	Grupo asociado	Estudiantes de pregrado	Estudiantes de posgrado	Graduados	Total integrantes
Arquitectura	Arquitectura	Vivienda Social y Enfoque de Género	Territorio y Arquitectura Sustentable	4			4
		Mejoramiento urbano incluyente en asentamientos humanos		12			12
		Ciudad Informal		2			2
		Paisaje y Espacio Urbano Arquitectónico		20			20
		Sbn - Hi ABC		2			2
		Espacios Saludables y Biohabitables		12			12
		Patrimonio		5			5
		Bordes Urbanos		2			2
Ciencias Económicas y Empresariales	Administración de Empresas	Sostenibilidad y Competitividad Empresarial	Gestión Empresarial	3			3
		Estudios de didácticas para la enseñanza de las matemáticas		6			6
	Contaduría Pública	Sembrando Cuentas	Gestión contable, financiera y tributaria	7			7
Derecho y Ciencias Políticas y Sociales	Derecho	Justicia y Poder	Derecho, Estado y Ciudadanía	6			6
		Derechos Humanos y Democracia		16			16
		Política Legal		5			5
		Intervención del Estado en la Economía		5			5
		Derecho, Políticas Públicas y Economía del Comportamiento		13			13
		Barthelemy de Chassenée		1			1
	Derechos Sociales	2			2		
	Gobierno y Relaciones Internacionales	Migraciones Internacionales	Civitas	12			12
		Migraciones Internacionales		19			19
		Debate Competitivo		9			9
Poder y Género	10			10			
Comunicación Social y Periodismo	Espiral		7			7	
Ingenierías	Ingeniería Agroindustrial	Signare	Agroindustrialización GIDA	12			12
		Biossa		4			4
	Ingeniería Geográfica y Ambiental	TEUR	Gerencia de la Tierra	1			1
		Biorremediación		3			3
		Energías Renovables y Variables Físicas		13			13
		Green Granco		8			8
Agriculturas Regenerativas	2			2			
Centro de Pensamiento La Esperanza "Don Pedro Laín Entralgo"		Ciudadanía Juveniles	Paideia	11			11

Fuente Armenia: Dirección de Investigaciones

CAPÍTULO 4



EXTENSIÓN



CAPÍTULO 4



4.1.a. Actividades de extensión y servicio a la comunidad por programa o unidad académica 2022. Bogotá	90
4.1.b. Actividades de extensión y servicio a la comunidad por programa o unidad académica 2022 Armenia	91
4.2. Número de proyectos de emprendimiento por facultad o unidad, serie 2018 - 2022.....	95
4.3. Proyectos de emprendimiento 2022.....	96
4.4. Estudiantes y docentes vinculados a consultorios según facultad y usuarios atendidos 2022.....	97
4.5. Ejecución de proyectos por licitaciones 2022. Bogotá	98
4.6.a. Ejecución de proyectos por consultorías 2022 Bogotá	99
4.6.b. Ejecución de proyectos por consultorías 2022. Armenia	100
4.7. Actividades de Pastoral Universitario 2022.....	101
4.8. Trabajo con universidades 2022.....	102
4.9.a. Trabajo en redes 2022. Bogotá	103
4.9.b. Trabajo en redes 2022. Armenia	104
4.10.a. Estudiantes en formación continuada 2022. Bogotá	106
4.10.b. Estudiantes en formación continuada 2022. Armenia	108
4.11. Usuarios con asistencia al CLIC por tipo, serie 2016- 2022.....	109
4.12. Certificaciones internacionales en segunda lengua 2019- 2022. Bogotá	109



4.1.a. Actividades de extensión y servicio a la comunidad por programa o unidad académica 2022. Bogotá

Facultad	Programas asociados	Nombre de la actividad o proyecto	Lugar	Beneficiarios	Personal de Gestión y Apoyo			
					Docentes	Coordinadores	Consultores	Estudiantes
Arquitectura	Arquitectura	Prácticas y pasantías	Bogotá	141	2	1	0	88
		Proyecto: Recuperando el patrimonio cultural a partir de la construcción de la memoria histórica en la era del posconflicto	Chaparral, Tolima	150	6	1	0	14
		Conferencia Taller "Nuevas formas de reconocimiento patrimonial", realizada el octubre 6 de 2022.	Bogotá	120	5	1	0	120
		Dos recorridos por la localidad de Teusaquillo con el apoyo del Colectivo Mapa Teusaquillo Distrito Cultural, los días 8 y 22 de septiembre con estudiantes de Taller VII de las dos jornadas.	Bogotá	45	2	1	0	45
		En el marco de la CLEFA INTERMEDIA 2022 se realizaron dos recorridos por la localidad de Teusaquillo los días 26 y 27 de octubre con la participación de estudiantes y profesores provenientes de República Dominicana, Panamá, Guatemala entre otros.	Bogotá	35	3	1	0	25
		Recorrido por el Centro Histórico de La Candelaria con docentes del Distrito en el marco del convenio con la Caja de Compensación de Colsubsidio	Bogotá	91	1	1	0	8
		Recorrido por el Centro Histórico de La Candelaria con estudiantes internacionales que asistieron a la CLEFA Intermedia 2022, efectuados el 25 y 27 de octubre de 2022.	Bogotá	35	1	1	0	8
		Visita a la Estación del Ferrocarril del Ocaso en San Antonio Anapoima, Cundinamarca.	Anapoima, Cundinamarca	8	1	1	0	8
		Recorrido por la "Casa del Maestro" inmueble de conservación nivel 2 localizado en la calle 11 con carrera 2 en la localidad de La Candelaria. Realizado el 21 de septiembre de 2022.	Bogotá	45	1	1	0	8
		Participación en el Encuentro de Patrimonio Arte Rupestre y Cultura Panche.	Cachipay, Cundinamarca	80	1	1	0	8
		Participación en el XI Encuentro Nacional de Vigías del Patrimonio Cultural en Acacias y San Martín, Meta. Los días 12, 13 y 14 de noviembre de 2022.	Acacias, Meta	150	1	1	0	15
		Proyecto: Reconocimiento y valoración del patrimonio cultural de los colombianos- experiencias con comunidad.	Bogotá	90	1	1	0	8
Proyecto: Acciones pedagogía para fortalecer las prácticas en el aula, mediante herramientas didácticas que les permita identificar la definición de patrimonio y los edificios más importantes en la historia de Bogotá.	Bogotá	91	1	1	0	10		
Facultad de Ciencias de la Educación	No definido	Talleres de creación literaria en modalidad virtual del programa libertad bajo palabra	22 CIUDADES	280	18	1	5	0
	No definido	VII Congreso Internacional en Innovación Educativa para la Transformación Social y la Apropiación del Conocimiento	Bogotá	161	31	0	0	130
Facultad de Ciencias Económicas y Empresariales	No definido	Evento Innovation University en Corferias	Bogotá	40	5	1	0	0
	No definido	Congreso Valoración de Empresas	Bogotá	80	1	3	3	80
	No definido	XI Congreso de Desarrollo Económico y Calidad de vida	Bogotá	100	2	1	7	100
Facultad de Ingenierías	Ingeniería Civil	Impacto del cambio climático en el bioclima de Colombia, presente y prospectiva al 2050	Bogotá	120	1	1	1	120
	Ingeniería Civil	La responsabilidad social y ambiental en la ingeniería civil	Bogotá	235	1	1	1	235
	Ingeniería Civil	Procesos productivos del acero, norma técnica y obras representativas	Bogotá	158	1	1	1	158

Fuente Bogotá: Coordinación de Extensión, Vicerrectoría de Innovación y Empresarismo

4.1.b. Actividades de extensión y servicio a la comunidad por programa o unidad académica 2022. Armenia

Facultad o unidad	Programas asociados	Nombre de la actividad o proyecto	Lugar	Beneficiarios	Personal de Gestión y Apoyo			
					Docentes	Coordinadores	Consultores	Estudiantes
Dirección de Extensión y Proyección Social	Dirección de Extensión y Proyección Social	Vivo Mi Barrio - Curso de Mentalidad y Comportamiento Emprendedor	Armenia	18	1	1	0	0
	Dirección de Extensión y Proyección Social	Semillero de Emprendimiento en Colegios	Quimbaya, Quindío	15	1	1	0	0
	Dirección de Extensión y Proyección Social	Campaña de solidaridad con el barrio El Milagro de Dios de Armenia	Armenia	35	10	1	0	0
	Planta Física y Todos los programas	Día "R" campaña por el cuidado del planeta	Armenia	Comunidad Universitaria	8	2	0	20
	Todos	Jornada de Recolección de Residuos Posconsumo	Armenia	Comunidad Universitaria	10	1	0	9
	Derecho, Arquitectura	Pañatón	Armenia	25	7	1	0	33
	Dirección de Extensión y Proyección Social	Bazar de emprendimiento	Armenia	No definido	2	1	0	0
	Centro de Pensamiento "La Esperanza", Arquitectura, Ingeniería Geográfica y Ambiental	Cartografía Social e Identificación de predios en la vereda Murillo de Armenia	Armenia	40 familias 12 niños	1	0	0	35
	Ingeniería Geográfica y Ambiental	Identificación de especies de flora y fauna y de los servicios ecosistémicos del sendero en el barrio La Grecia	Armenia	3416	1	0	0	17
	Gobierno y Relaciones Internacionales y Derecho	Voluntariado UGC	Armenia	26	0	1	0	2
	Gobierno y Relaciones Internacionales, Derecho y Arquitectura	Voluntariado UGC	Armenia	150	0	1	0	4
	Gobierno y Relaciones Internacionales y Derecho	Voluntariado UGC	Armenia	25	0	1	0	4
	Arquitectura	Voluntariado UGC - Dibujando el tiempo a través de los recuerdos	Armenia	30	2	1	0	8
	Arquitectura, Derecho, Gobierno y Relaciones Internacionales y Medicina Veterinaria y Zootecnia	Proyecto de Voluntariado Universidad Verde	Armenia	Comunidad Universitaria	0	1	0	13
	Gobierno y Relaciones Internacionales	Proyecto Voluntariado Internacional	Armenia	1000	0	1	0	1
	Ingeniería Civil y Arquitectura	Programa de Arborización	Armenia	3416	2	2	0	34
Todos	Campaña Cultura Ciudadana	Armenia	15	2	1	0	0	

Fuente Armenia: Dirección de Extensión y Proyección Social

4.1.b. Continuación

Actividades de extensión y servicio a la comunidad por programa o unidad académica 2022. Armenia

Facultad o unidad	Programas asociados	Nombre de la actividad o proyecto	Lugar	Beneficiarios	Personal de Gestión y Apoyo			
					Docentes	Coordinadores	Consultores	Estudiantes
Ingenierías	Ingeniería Geográfica y Ambiental	Siembra de árboles	Armenia	200	1	0	0	2
	Ingeniería Geográfica y Ambiental	Determinación de linderos	Armenia	200	1	0	0	3
	Ingeniería Geográfica y Ambiental	Conocimiento, reducción y manejo del riesgo y desastre	Armenia	200	1	0	0	6
	Ingeniería Geográfica y Ambiental	Plan de implementación de educación ambiental	Armenia	200	1	0	0	3
	Ingeniería Geográfica y Ambiental	Zonificación para la implementación de energías renovables	Armenia	200	1	0	0	2
	Ingeniería Geográfica y Ambiental	Sistema de Gestión de la empresa de agua Quindiana	Armenia	3	1	0	0	1
	Ingeniería Geográfica y Ambiental	Red de huertas escolares del municipio de Armenia	No definido	20	1	0	0	3
	Ingeniería Geográfica y Ambiental	Gestión de residuos de la Corporación Concejo de Armenia	No definido	5	1	0	0	1
	Ingeniería Geográfica y Ambiental	Plan escolar de gestión del riesgo de desastres del Colegio CASD - sede central	No definido	20	1	0	0	2
	Ingeniería Geográfica y Ambiental	PRAE Institución educativa CASD - sede central	No definido	20	1	0	0	2
	Ingeniería Geográfica y Ambiental	Gestores Ambientales y Territoriales	Armenia	20	1	0	0	2
	Ingeniería Geográfica y Ambiental	Desarrollo de alternativas para la mitigación al cambio climático en áreas productivas de la empresa Don Pollo	Armenia	105	1	0	0	2
	Ingeniería Geográfica y Ambiental	Diagnostico de Residuos sólidos en el campus de la Universidad Gran Colombia. Aportaciones al SGA, Caracterización de Residuos Sólidos.	Armenia	700	1	0	0	3
	Ingeniería Geográfica y Ambiental	Apoyo en buenas prácticas ambientales y huella de carbono en la construcción de obras en la Constructora CAMU.	Armenia	35	1	0	0	2
	Ingeniería Geográfica y Ambiental	Gestores Ambientales y Territoriales	Armenia	50	1	0	0	2
	Ingeniería Agroindustrial	Transformación de cacao en predios del Quindío	No definido	3	1	0	0	1
	Ingeniería Agroindustrial	Sistema de gestión de la calidad en un predio productor de café especial en Buenavista - Quindío	No definido	3	1	0	0	1
	Ingeniería Agroindustrial	Transformación de plátano en el departamento del Quindío	No definido	25	1	0	0	1
	Ingeniería Agroindustrial	Transformación de café especial en los predios del Quindío	No definido	15	1	0	0	1
Ingeniería Agroindustrial	Transformación de tomate de rechazo en la comercializadora JP SAS	No definido	4	1	0	0	1	
Ingeniería Agroindustrial	Beneficio de cacao en predios del Quindío	No definido	34	1	0	0	1	

Fuente Armenia: Dirección de Extensión y Proyección Social

4.1.b. Continuación

Actividades de extensión y servicio a la comunidad por programa o unidad académica 2022. Armenia

Facultad	Programas asociados	Nombre de la actividad o proyecto	Lugar	Beneficiarios	Personal de Gestión y Apoyo			
					Docentes	Coordinadores	Consultores	Estudiantes
Facultad de Arquitectura	Arquitectura	Plan maestro de espacio público-Colegio CASD principal	Armenia	1200	1	0	1	1
	Arquitectura	Un nuevo look para tu negocio	Armenia	1 familia	1	1		4
	Arquitectura	Arte en manos de Salento	Salento, Quindío	23	1	0	0	3
	Arquitectura	Trascender de una pantalla por mi futuro	Armenia	32	1	0	0	4
	Arquitectura	Formalización comercial de viveres	Armenia	4	1	0	0	3
	Arquitectura	Contaminación acústica entre horarios de jornada laboral	Armenia	17	1	0	0	4
	Arquitectura	Mente sana-entorno sano	Armenia	85	1	0	0	4
	Arquitectura	Mom Goddess	Armenia	4	1	0	0	4
	Arquitectura	Naturaleza sana-Comunidad feliz	Armenia	2837	1	0	0	4
	Arquitectura	Una mano amiga	Armenia	2	1	0	0	4
	Arquitectura	Consultorio en mi barrio: adecuación de la ludoteca del barrio La Grecia.	Armenia	35	1	0	0	1
	Arquitectura	Consultorio en mi barrio: adecuación de la zona deportiva/espacio público del barrio y reformas locativas de algunas viviendas.	Armenia	3416	1	0	0	2
	Arquitectura	Jóvenes a votar	Armenia	25	1	0	0	4
	Arquitectura	Revitalización parque Villa Ximena	Armenia	120	1	0	0	2
	Arquitectura	Creando tu empresa	Armenia	4	1	0	0	3
	Arquitectura	Muévete mujer	Armenia	10	1	0	0	2
	Arquitectura	Formación Karabijúa	Armenia	10	1	0	0	2
	Arquitectura	El Faro	Armenia	40	1	0	0	2
	Arquitectura	Taller Intersemestral: propuesta arquitectónica a nivel de anteproyecto bajo el concepto de eco aldea	Armenia	83	3	5	0	20
	Arquitectura	Creando lazos UGCA	Armenia	68	1	0	0	3
Arquitectura	Enseñando Photoshop	Armenia	19	1	0	0	2	

Fuente Armenia: Dirección de Extensión y Proyección Social

4.1.b. Continuación

Actividades de extensión y servicio a la comunidad por programa o unidad académica 2022. Armenia

Facultad	Programas asociados	Nombre de la actividad o proyecto	Lugar	Beneficiarios	Personal de Gestión y Apoyo			
					Docentes	Coordinadores	Consultores	Estudiantes
Facultad de Derecho y Ciencias Políticas y Sociales	Derecho	Conciliación Escolar	Armenia	33	1	0	0	4
Facultad de la Vida	Medicina Veterinaria y Zootecnia	Jornada de salud animal y vacunación de perros y gatos	Armenia	6 felinos 22 caninos	2	0	0	44
	Medicina Veterinaria y Zootecnia	Jornada de bienestar y cuidado animal, un día de amor por las mascotas: 1. Evaluación de la condición corporal y estado nutricional de perros y gatos 2. Desparasitación y vacunación de perros y gatos	Armenia	25 felinos 44 Caninos	2	1	0	44
CLIC	CLIC	Formación en bilingüismo con los jóvenes del barrio La Grecia	Armenia	19	1	1	0	0
Centro de Pensamiento La Esperanza "Don Pedro Laín Entralgo"	Derecho	Cátedra de la Paz	Armenia	318	3	1	0	9
	Todos	Foro Cooperativismo y economías otras: Prácticas del buen vivir "Experiencia Pan Rebelde"	Armenia	65	1	0	0	55
	Todos	Foro Cooperativismo y otras alternativas de economía solidaria: "Custodiando la Solidaridad, Pan Rebelde Alternativo en la UGCA"	Armenia	70	1	0	0	26
	Todos	Comunidad Grancolombiana de padres	Armenia	114	7	0	0	0
	Derecho, Comunicación Social y Periodismo, Gobierno y Relaciones Internacionales y Arquitectura	Acción de amor al prójimo	Armenia	50	1	0	0	23
	Dirección de Extensión y Proyección Social y todos los programas	Campaña de solidaridad	Armenia	35	10	2	0	0
	Arquitectura	Mantenimiento a la vivienda de la señora Olinda en el barrio Villa Carolina de Armenia	Armenia	1	2	0	0	0
	Derecho	Donación de víveres para los adultos mayores de la Fundación	Armenia	57	1	0	0	25
	Arquitectura	Donación de víveres para los adultos en condición de discapacidad física y cognitiva	Calarcá, Quindío	15	1	0	0	24
	Derecho	Donación de 30 aguinaldos para los niños de la Fundación COVIDA	Armenia	27	1	0	0	27
	Derecho	Entrega de kits de aseo para adultos mayores en condición de calle	Armenia	30	1	0	0	14
	Derecho	Donación de víveres para los niños con discapacidad física y cognitiva de la Fundación Lazos Humanos	Armenia	10	1	0	0	27
	Derecho	Donación de víveres para los niños de la Fundación Nuevos Comienzos	Armenia	33	1	0	0	31
Derecho	Campaña de solidaridad "sembrando esperanza" Donación de dinero en efectivo \$500.000	Armenia	33	1	0	0	4	

Fuente Armenia: Dirección de Extensión y Proyección Social

4.2. Número de proyectos de emprendimiento por facultad o unidad, serie 2018 - 2022

Facultad o unidad	Bogotá					Armenia				
	2018	2019	2020	2021	2022	2018	2019	2020	2021	2022
Arquitectura	2	22	10	19	4	4	4	2	3	2
Derecho y Ciencias Políticas y Sociales	2	2		41	12				4	5
Ciencias Económicas y Empresariales	1	55	45	15	4		1	4	3	3
Ingenierías	18	26		20	1	2	4	1	3	2
Ciencias de la Educación* De la Vida**	3	1		12	4					
Dirección de Extensión y Proyección Social										3
Total anual	26	106	55	107***	25	6	9	7	13	15

Fuente Bogotá: Dirección de Empresarismo

Fuente Armenia: Dirección de Extensión y Proyección Social

Consolidado Oficina de Planeación

*Facultad activa solamente en Bogotá

**Facultad activa solamente en Armenia

***Esta cantidad corresponde a 25 proyectos en fase de pre incubación, el restante hacen parte del proceso de sensibilización dentro de la preincubación

4.3. Proyectos de emprendimiento 2022

Sede	Facultad	Programa	Nombre del proyecto	Número de participantes
Bogotá	Arquitectura	Arquitectura	Impactos de las tipologías hospitalarias en personal asistencial y usuarios	1
			Desarrollo de un panel acústico a partir de la recolección de las bolsas de cemento y madera en las construcciones, para prevenir los fenómenos de reverberación en los espacios	1
			Modelo de vivienda productiva a partir de la apropiación de sistemas constructivos reciclados industrializados	2
			Vivienda sostenible con productos prefabricados en bahareque encementado	1
			Revitalización de la parroquia Nuestra Señora del Carmen Las Cruces recuperación del patrimonio inmueble mediante la iluminación	1
			Glamping como prototipo para el desarrollo del ecoturismo. Estudio de caso Agua de Dios Cundinamarca	1
			Entornos colaborativos para la gestión y revisión de proyectos educativos de arquitectura	1
			Desarrollo método económico y precio para levantamientos arquitectónicos	1
			Paramón Vita-Proyecto de eco-renovación urbana y torre 4g para mitigar la contaminación de Puente Aranda	2
			Diseño de un prototipo de bloque plástico y fibra de coco, para muros divisorios abatibles a fijos no estructurales, a partir de residuos plásticos.	2
			Casa palafito	2
			Muros en panel de concreto con cascarilla de arroz.	1
			Casetas comerciales para habitantes del barrio La Favorita.	1
			Espacios Innovadores: Diseño y construcción de espacios adaptable al espacio.	1
			Viviendas con recolección y tratamiento de aguas lluvias.	1
			Prototipo plataforma desplegable- flotante	2
			Aluvión como Mortero de Revoque.	1
			Diseño de un prototipo de bloque plástico para muros divisorios abatibles y fijos no estructurales.	1
			Shapes Arquitectura: realidad virtual, con la implementación de softwares interactivos.	1
			Entornos colaborativos para la gestión y revisión de proyectos académicos de arquitectura.	1
			Evaluación técnica y económica de métodos de levantamiento arquitectónico análogos y digitales.	1
			Análisis de principios y configuraciones estructurales de construcciones en bambú	2
			Vivienda productiva y sostenible para la población campesina desplazada en la localidad de Usme	1
			Guía de estructuras no convencionales dentro de la facultad de arquitectura de la Universidad La Gran Colombia. Caso de estudio: estructuras arboriformes.	2
	Modelo de vivienda rural en la vereda filo del indio, del municipio de la mesa Cundinamarca por medio de la autoconstrucción.	1		
	Propuesta de industrialización para elaborar escaleras prototipo.	1		
	Ciencias de la Educación	Licenciatura en Ciencias Sociales	Hycha Mague. Experiencia astronómica	1
		No definido	Inmersión Histórica. Historia y Patrimonio Turístico	1
	Ciencias Económicas y Empresariales	Administración de Empresas	Cocina oculta. Proyecto de Culinaria	1
			Unidad Productiva Diseño de Muebles Modulares	1
			Comercialización de productos para el cuidado corporal	1
	Derecho y Ciencias Políticas y Sociales	Derecho	Firma de Abogados	2
Ingenierías	Ingeniería Civil	Drones SK	2	
Armenia	Arquitectura	Arquitectura	Alma Arte Personalizados	2
			Diseño y construcción de nuevas tendencias y materiales arquitectónicos	2
	Ciencias Económicas y Empresariales	Administración de Empresas	Kfe L Hostel	1
			Nano-Medical	1
		Contaduría Pública	Lencería Smile	1
	Derecho y Ciencias Políticas y Sociales	Derecho	Agencia de Investigación Privada Airon Investigation	1
			Bombus	1
			Amour- Diseños y Accesorios	1
			Consultorio Jurídico Virtual Alternativo	1
		Gobierno y Relaciones Internacionales	Oriol Chocolatería	1
	Ingenierías	Ingeniería Agroindustrial	Beso de Café	1
		Ingeniería geográfica y Ambiental	Café San Fernando	1
	Dirección de Extensión y Proyección Social	Cátedra de emprendimiento	Cátedra de Emprendimiento	9
		Campamento de ideación e innovación Bootcamp	Campamentos Interinstitucional de Emprendimiento	58
	Semillero de emprendimiento	Los proyectos reportados de las facultades se canalizan y trabajan desde la Dirección de Extensión y Proyección Social	12	

Fuente Bogotá: Dirección de Empresarismo

Fuente Armenia: Dirección de Extensión y Proyección Social

4.4. Estudiantes y docentes vinculados a consultorios según facultad y usuarios atendidos 2022

Sede	Facultad	Tipo de Consultorio / Práctica	Docentes vinculados	Estudiantes vinculados	Horas de práctica de los estudiantes	Usuarios atendidos
Bogotá	Ciencias Económicas y Empresariales	Consultorio Empresarial	5	100	128	32
	Derecho y Ciencias Políticas y Sociales	Centro de Conciliación, Arbitraje y Amigable Composición	5	167	500	123
		Centro de Conciliación del Consultorio Jurídico José Ignacio Talero Losada	5	917	1332	496
	Ingenierías	Consultorios de Ingeniería Civil	6	133	96	N/A
	Total			21	1,317	2,056
Armenia	Arquitectura	Consultorio Urbano	5	84	23.247	13
	Ciencias Económicas y Empresariales	Centro de Desarrollo Empresarial	3	60	1.920	2.021
	Derecho y Ciencias Políticas y Sociales	Consultorio Jurídico	5	469	45.024	4.222
	Total			13	613	70,191

Fuente Bogotá: Dirección de Extensión - Facultades

Fuente Armenia: Facultades

4.5. Ejecución de proyectos por licitaciones 2022. Bogotá

Entidades Aliadas	Objeto del Contrato	Valor del Contrato
Servicio Nacional de Aprendizaje - SENA	Contratar el servicio de capacitación, en temas definidos en el plan institucional de capacitación PIC 2022, dirigida a los instructores del SENA a nivel nacional.	\$ 364.000.000
Secretaría Distrital de Hacienda de Bogotá D.C. - Concejo de Bogotá	Prestar servicios para realizar las actividades de capacitación previstas en el Plan Institucional de Capacitación para los funcionarios del Concejo de Bogotá	\$ 317.000.000
Corpoguavio	Prestación de servicios para desarrollar procesos formativos orientados a la gestión integral de cuencas hidrográficas en cumplimiento de las actividades del proyecto "Planificación Estratégica para el Desarrollo Regional" del Plan de Acción Institucional 2020 - 2023 CORPOGUAVIO Somos Todos "Vida, Confianza, Desarrollo".	\$ 88.908.500
Instituto Nacional Penitenciario y Carcelario - INPEC	Contratar la realización de talleres de creación literaria en modalidad virtual del programa libertad bajo palabra, en los establecimientos de reclusión del orden nacional en el marco del convenio no 137-2833 de 2019 suscrito con el Ministerio de Cultura	\$ 72.000.000
Transmilenio S.A.	DCC38 Contratar los procesos de capacitación de la entidad que buscan promover el desarrollo integral del recurso humano	\$ 295.000.000
Total		\$ 1.136.908.500

Fuente Bogotá: Dirección de Extensión

4.6.a. Ejecución de proyectos por consultorías 2022. Bogotá

Descripción de la consultoría*	Sector de la Empresa que recibe la consultoría	Número Participantes
Consultoría especializada en fortalecimiento empresarial dirigida a la empresa Quemtropi en estrategias comerciales y plan financiero para la postulación a capital semilla.	Investigaciones y desarrollo experimental en el campo de las ciencias naturales y la ingeniería	1
Consultoría especializada en Cultura del Emprendimiento Empresarial Fondo de Empleados de Colsanitas - FECOLSA	Sector Empresarial	63
Consultoría en la consolidación de modelos de negocio Fondo de Empleados de Colsanitas - FECOLSA	Sector Empresarial	63
Consultoría especializada en fortalecimiento comercial FEMPHA Fondo de Empleados.	Sector Empresarial	22
Consultoría en formulación de planes de negocio, mercadeo y comercial e identidad corporativa - Fondo de Empleados de Colsanitas - FECOLSA	Sector Empresarial	22
Consultoría especializada en Cultura del Emprendimiento Empresarial FEMPHA Fondo de Empleados	Sector Empresarial	79
Total		250

Fuente Bogotá: Dirección de empresarismo - Incubar

*La Universidad La Gran Colombia no cobró por estos servicios, los proyectos fueron ejecutados con recursos de cada entidad

4.6.b. Ejecución de proyectos por consultorías 2022. Armenia

Descripción de la consultoría*	Sector de la Empresa que recibe la consultoría	Número Participantes
Consultoría científica técnica en la empresa Promotora Fundadores: "Diseño de un Sistema de Análisis Estadísticos de Procesos de Gestión Empresarial". Cobija el análisis de procesos a 45 asesores de seguros con base en métodos de análisis estadístico de regresión lineal.	Asegurador	45
Proyecto de vivienda señora Leonor López en Salento-Quindío	Comunidad	1
Proyecto ampliación de vivienda del señor Viera Reyes en Calarcá-Quindío	Comunidad	1
Intervención en vivienda de Amado de Jesús Marulanda y señora Blanca Castro, con Licencia de Construcción aprobada. Barrio Puerto Espejo de Armenia	Comunidad	2
Proyecto de intervención Consultorio en mi vereda. Vereda Murillo de Armenia	Comunidad	2
Total		51

Fuente Armenia: Dirección de Extensión y Proyección Social

*La Universidad La Gran Colombia no cobró por estos servicios, los proyectos fueron ejecutados con recursos de cada entidad

4.7. Actividades de Pastoral Universitario 2022

Nombre de la actividad	Fecha de la Actividad	Acción	Tipo	Lugar	Agentes pastorales		
					Administrativos	Estudiantes	Externos
Convivencia de Planeación	14-16 de enero 2022	Liderazgo	Convivencia	Casa de retiros las Mercedes-Sasaima	3	20	1
Convivencia de Primer Nivel	23 de enero 2022	Liderazgo	Convivencia	Campus la Santa María-Chía	3	48	
Convivencia de Primer Nivel	29 de enero 2022	Liderazgo	Convivencia	Campus la Santa María-Chía	6	26	3
Taller de Liderazgo	19 y 20 de febrero 2022	Liderazgo	Liderazgo	Casa de retiros las Mercedes-Sasaima	4	32	1
Convivencia de Primer Nivel	6 de marzo 2022	Liderazgo	Convivencia	Campus la Santa María-Chía	6	19	
Convivencia de Agentes Pastorales	19-21 de marzo 2022	Liderazgo	Convivencia	Casa de Encuentros Pastorales-Santa María del Lago-Chinauta	4	23	2
Misión de Semana Santa	9 al 17 de abril 2022	Liderazgo	Misión	Puerto Gaitán-Meta	1	16	
Retiro	7-8 de mayo 2022	Evangelizando	Pastoral	Casa San Luis Obispo-Úbate	2	28	
Convivencia de Primer Nivel	22 de mayo 2022	Liderazgo	Convivencia	Campus la Santa María-Chía	2	62	
Convivencia Ambiental	11-12 junio 2022	Anawin	Ambiental	Casa de Retiros Buenos Aires-Chinauta	4	19	2
Convivencia de Evaluación Apostólica	2-4 de julio 2022	Liderazgo	Convivencia	Casa de Retiros las Mercedes-Sasaima	4	21	1
Convivencia de Proyección y Planeación Apostólica	15 -17 de julio 2022	Liderazgo	Convivencia	Casa de Retiros Buenos Aires-Chinauta	3	26	
Convivencia de Primer Nivel	6 de agosto 2022	Liderazgo	Convivencia	Campus la Santa María-Chía	5	24	3
Convivencia de Primer Nivel	20 de Agosto 2022	Liderazgo	Convivencia	Campus la Santa María-Chía	4	18	2
Taller de Liderazgo	3 y 4 de septiembre 2022	Liderazgo	Liderazgo	Casa de Retiro las Mercedes-Sasaima	8	32	2
Retiro	17 y 18 de Septiembre 2022	Evangelizando	Pastoral	Casa San Luis Obispo-Úbate	3	25	4
Peregrinación	24 de septiembre 2022	Cultura	Cultural	Chiquinquirá-Ráquira	8	12	5
Semana de Formación	10 al 15 de octubre 2022	Liderazgo	Pastoral	Casa San Luis Obispo-Úbate	2	22	
Convivencia de Agentes Pastorales	15 al 17 de octubre 2022	Liderazgo	Convivencia	Casa San Luis Obispo-Úbate	1	16	
Ceremonia de Primera Comunión	1 de noviembre 2022	Evangelizando	Sacramental	Auditorio Virreyes	3	12	10
Convivencia Sacramental	29 de octubre 2022	Evangelizando	Convivencia Sacramental	Campus la Santa María-Chía	4	24	16
Convivencia Ambiental	5-7 noviembre 2022	Anawin	Ambiental	Campus la Santa María-Chía	1	17	1
Convivencia de Evaluación	19 y 20 noviembre 2022	Liderazgo	Convivencia	Casa de retiros las Mercedes-Sasaima	3	17	1
Novenas de Navidad	24 noviembre-6 diciembre	Centro de Pastoral	Participación de toda la comunidad Gran Colombiana	Universidad la Gran Colombia	100	30	
Misión de Navidad	14-25 diciembre 2022	Centro de Pastoral	Apoyo misión	El Dovio- Valle del Cauca	1	7	1
Cinemateca Cultura de las Artes Audiovisuales	26 de agosto 2022	Cultura	Identidad Cultural	Cinemateca Nacional	2	22	
Visita a Museos	30 de septiembre 2022	Cultura	Arte	Museo de Bogotá	2	28	
Visita al Templo de San Francisco	4 de noviembre 2022	Cultura	Arte religioso	Catedral Primada de Bogotá	2	20	
Convivencia de Proyección y Planeación Apostólica	15-17 de julio 2022	Liderazgo	Convivencia	Casa de convivencias Buenos Aires-Chinauta	3	26	
Convivencia de Primer Nivel	6 de agosto 2022	Liderazgo	Convivencia	Campus la Santa María-Chía	4	45	1
Convivencia de Primer Nivel	20 de agosto 2022	Liderazgo	Convivencia	Campus la Santa María-Chía	2	28	
Convivencia Taller de Liderazgo	3-4 agosto 2022	Liderazgo	Convivencia	Casa de Convivencias las Mercedes-Sasaima	8	32	2
Otras actividades (7)		Anawin	Varios	Varios	No definido	No definido	No definido
Otras actividades (2)		Liderazgo	Varios	Varios	No definido	No definido	No definido

Fuente Bogotá: Pastoral Universitaria

4.8. Trabajo con universidades 2022

Sede	Facultad o unidad	Universidad	Actividad	Número de Participantes
Bogotá	Ciencias Económicas y Empresariales	Universidad del Rosario	Innovation University: Encuentro de expertos en temas de Innovación, creatividad y emprendimiento de diferentes universidades	40
		Uninpahu Unipresarial		
	Ingenierías	Universidad Tecnológica Metropolitana de Chile - UTEM	Planeación de actividades de Clases espejo, capacitaciones en el tema de emprendimiento de negocios	10
			Planeación del desarrollo de talleres de Design Thinking	4
			Programación de actividades para asesorías en cobertura del programa de la UTEM en planificación al 2030	8
		Universidad Manuela Beltrán	Prácticas en el laboratorio de Hidráulica	15
		Colegio Mayor de Cundinamarca	Práctica en el Laboratorio de Suelos- Pavimentos y Resistencia	64
Escuela de Ingenieros Militares	Práctica en el Laboratorio de Suelos- Pavimentos y Resistencia	11		
Universidad Antonio Nariño	Intercambio Académico	2		
Armenia	Arquitectura	Universidades de Caldas: Universidad Autónoma de Manizales, Universidad Nacional de Colombia Sede Manizales, Universidad Católica de Manizales y Universidad de Caldas	Observatorio Regional del Eje Cafetero: Jornadas de trabajo en torno al Ordenamiento Territorial, con invitados del Orden Nacional como el Director del DNP, Gerente General RAP entre otros, para abordar diferentes temas de interés de la Región Eje Cafetero.	12
		Risaralda: Universidad Católica de Pereira y Universidad Tecnológica de Pereira		
		Tolima: Universidad del Tolima		
		Quindío: Universidad del Quindío y Universidad La Gran Colombia		
		ACFA: Agrregación Colombiana de Facultades de Arquitectura, donde participan 40 Universidades del país	Encuentro de Decanos 2022	40
	Ciencias Económicas y Empresariales	Universidades de Caldas, Risaralda, Quindío y Valle	Observatorio en Patrimonio y Paisaje OPP	23
		Universidad del Quindío	Mesa de la Construcción	12
		Universidad del Quindío, Universidad Alexander Von Humboldt	Actualización del Plan Regional de Competitividad del Quindío	15
		EAM, Alexander Von Humboldt y Universidad del Quindío	Primer Workshop de Emprendimiento Interuniversidades del Quindío	58
		EAM, Alexander Von Humboldt y Universidad del Quindío	Segundo Workshop de Emprendimiento Interuniversidades del Quindío	25
		U Católica de Manizales, U de Manizales, U del Quindío, UGC Armenia, U Católica de Pereira, Universidad Tecnológica de Pereira	Ruta de la innovación para el departamento	50
		U Católica de Manizales, U de Manizales, U del Quindío, UGC Armenia, U Católica de Pereira, Universidad Tecnológica de Pereira	Programa TERRACOTA: Conferencia "Cómo llegar a nuevos mercados fortaleciendo la multiculturalidad"	26
		112 Universidades adscritas a ASCUN a nivel nacional	1ª Plenaria Nacional 2022 de la Red Universitaria de Emprendimiento (REUNE) y 10º Simposio Internacional de Emprendimiento Universitario	112
		Universidad de Guadalajara	Trabajo en equipo, para movilidad saliente y entrante de estudiantes y docentes, en modalidad virtual, garantizando escenarios de cooperación académica en el área de Derecho Penal.	178
		Derecho y Ciencias Políticas y Sociales	Nodo Antioquia, Nodo Centro, Nodo Costa Caribe, Nodo Nororiente, Nodo Sur, Nodo Suroccidente, Nodo Eje Cafetero (Fundación U. del Área Andina, Universidad de Caldas, Universidad Libre de Pereira, Universidad Cooperativa de Colombia, Universidad de Manizales y Universidad La Gran Colombia Armenia.	Red de grupos y centros de investigación Jurídica y Sociojurídica
	Antonio Nariño, SENA, Universidad del Quindío, Humboldt, San Buenaventura, Escuela Normal Superior, Remington, EAM y UGCA		RED Regional de Semilleros de Investigación RREDSI	9
	Universidad Alicante y otras 53 universidades aliadas		Red de Investigación "Diseño y Atención a las Oportunidades de Género en la Educación Superior"	10
	Universidad del Quindío, Universidad Alexander Von Humboldt, UGC Armenia		Comité Interinstitucional de Educación Ambiental - CIDEA.	15
	Ingenierías	Todas las Universidades con Facultades de Ingeniería del país	Reunión de Decanos de Facultades de Ingenierías del eje cafetero	6
		UGC Armenia - U Alexander Von Humboldt	Revisión de los avances en las políticas públicas de protección y bienestar animal de la Ciudad de Armenia	8
De la Vida	UGC Armenia - U Alexander Von Humboldt	Seminario Regional de Ganadería Sostenible	46	
	Antonio Nariño, SENA, Universidad del Quindío, Humboldt, San Buenaventura, Escuela Normal Superior, Remington, EAM y UGCA	RED Regional de Semilleros de Investigación RREDSI - Encuentro Departamental de Semilleros de Investigación	295	
Dirección de Investigaciones	60 universidades del Quindío, Risaralda, Caldas y Valle del Cauca	Encuentro Regional de Semilleros de Investigación RREDSI	800	
	Antonio Nariño, SENA, Universidad del Quindío, Humboldt, San Buenaventura, Remington, EAM y UGCA	Mesa de Investigaciones	8	
Dirección de Extensión y Proyección Social	Universidad del Quindío - UGC Armenia	Taller en Liderazgo Vivo en el marco del programa Vivo Mi Barrio	13	
	Todas las Universidades adscritas a ASCUN	Congreso Nacional de Extensión y Territorio 2022.	135	
	Todas las Universidades adscritas a ASCUN	XI Encuentro Nacional del Observatorio de Responsabilidad Social Universitaria	300	
	Todas las Universidades adscritas a ASCUN	VII Foro Regional de Responsabilidad Social Territorial	300	

Fuente Bogotá: Dirección de Extensión - Responsabilidad Social Universitaria - Facultades - Dirección de Investigaciones

Fuente Armenia: Dirección de Extensión y Proyección Social

4.9.a. Trabajo en redes 2022. Bogotá

Facultad o unidad	Entidad o Red	Actividad	Productos resultado del trabajo en la Red	Número de Participantes
Arquitectura	Red Comité Cívico Cátedra Bogotá	Talleres académicos y de expertos	Pósters de eventos	16 IES
	Red Cátedra Bogotá Centro	Ponencias en evento nacional	Ponencias	5 IES 120 asistentes
	Red EcoCiudades	Congreso Internacional XVI EcoCiudades	Documentos de soporte académico	3257 asistentes
	Red Sibguadua	Organizadores y Ponencias	Certificados y ponencias	7 países 30 personas
Ingenierías	Asociación Colombiana de Facultades de Ingeniería - ACOFI	Ponencias y Talleres	Borrador programa para compartir laboratorios	7 IES
	Red de Programas de Ingeniería Civil -REPIC-	Talleres	-	1 IES
	Red de Internacionalización del Currículo - RIUC	Talleres	Certificados	2
Ciencias Económicas y Empresariales	Red SIGEF (International Assiataton for Fuzzy)	Investigación	Ponencias y productos de investigación	5 asistentes
	Red Transferencia Tecnológica para el Emprendimiento	Investigación	Ponencias y productos de investigación	5 asistentes
	Red Problemas Territoriales comunes, soluciones conjuntas en el contexto Latinoamericano	Investigación	Ponencias y productos de investigación	5 asistentes

Fuente Bogotá: Dirección de Extensión - Dirección de Investigaciones - Facultades - Bienestar



4.9.b. Trabajo en redes 2022. Armenia

Facultad o unidad	Entidad o Red	Actividad	Productos resultado del trabajo en la Red	Número de Participantes
Facultad de Arquitectura	Observatorio Regional del Eje Cafetero (OREC)	Jornada de trabajo en torno al Ordenamiento Territorial, con invitados del Orden Nacional como el Director del DNP, Gerente General RAP entre otros, para abordar diferentes temas de interés de la Región Eje Cafetero.	Aportes a la RAP Eje Cafetero, por temas de investigación de las diferentes Universidades, al ser tenidos en cuenta como academia en las decisiones de la misma. Articulación con el DNP y la RAP Eje Cafetero para dar cumplimiento a los objetivos del Observatorio Urbano Regional.	9
	Consejo de Valorización de Armenia	Reuniones para tomar decisiones con respecto al cobro e impuestos de valorización de Armenia	Representante de las universidades del Quindío.	6
	Agremiación Colombiana de Facultades de Arquitectura ACFA	Encuentro de Decanos 2022	Identificación de habilidades, desafíos y acciones derivadas de la Pandemia, también identificación de relaciones de cooperación entre facultades	36
	Consejo Departamental de Patrimonio	Sesiones ordinarias	Asesoría y evaluación de proyectos en patrimonio cultural presentado por los municipios del departamento. Capacitación a funcionarios de administraciones municipales y vigías del patrimonio en patrimonio cultural y metodología de inventario, valoración y bienes inmuebles.	14
	Mesa de la Construcción	Reunión sobre Economía Circular	Articulación con la Gobernación del Quindío y la CRQ para revisar propuestas de economía circular en el sector de la construcción	12
	Observatorio del Paisaje y Patrimonio OPP	Reunión de empalme nuevo gobierno	Investigaciones, proyectos, iniciativas, mesas de trabajo, organización de talleres en torno al patrimonio y al paisaje cultural cafetero de Colombia	23
	Alcaldía de Calarcá	Mesa sectorial 10	Participación en presentación PBOT Calarcá.	15
	Consejo Colombiano de Construcción Sostenible CCCS	Lanzamiento del CCCS	Guía del procesos integrativo de diseño (volver al origen)	160
Facultad de Derecho y Ciencias Políticas y Sociales	Asociación Colombiana de Facultades de Derecho-ACOFADE	Encuentro de Decanos 2022	Encuentro de Decanos a nivel nacional, que permite el intercambio de experiencias académica y formativas en la educación superior.	40
	Red de Grupos y Centros de Investigación Jurídica y Sociojurídica	Encuentro de semilleros	Participación activa de docentes investigadores de la Facultad, generando escenarios de dialogo académico e investigativo.	10
	Red Regional de Semilleros de Investigación	Encuentro de semilleros	Encuentro regional y departamental de semilleros de investigación, con la participación activa de docentes y estudiantes con ponencias resultado de procesos investigativos.	13
	Consejo Municipal de Participación Ciudadana	Participación en sesiones ordinarias	Participación de la Facultad de Derecho y Ciencias Políticas y Sociales como miembro permanente, con posibilidad de tener voz y voto en los temas de discusión.	35
	Universidad de Guadalajara	Cooperación académica	Trabajo en equipo, para movilidad saliente y entrante de estudiantes y docentes, en modalidad virtual, garantizando escenarios de cooperación académica en el área de Derecho Penal.	178
	Red de Investigación "Diseño y Atención a las Oportunidades de Género en la Educación Superior"	Participación Docentes investigadores	Expresión de voluntad de participar activamente en la red de investigación que lidera la Universidad de Alicante y participan 53 universidades iberoamericanas.	10

Fuente Armenia: Dirección de Extensión y Proyección Social / Dirección de Investigaciones

4.9.b. Continuación

Trabajo en redes 2022. Armenia

Facultad o unidad	Entidad o Red	Actividad	Productos resultado del trabajo en la Red	Número de Participantes
Facultad de Ciencias Económicas y Empresariales	Consejo Técnico de la Contaduría Pública CTCP	Mesa de trabajo del Sector Educativo Zona Sur-Occidente	Mesa de trabajo del Sector Educativo Zona Sur-Occidente	17
	Comisión Regional de Competitividad	Reuniones periódicas para la actualización del Plan Regional de Competitividad del Quindío	Actualización del Plan Regional de Competitividad del Quindío	15
	Red de observatorios regionales del Mercado de trabajo - ORMET	Estudio del mercado laboral del Quindío	3 Boletines del mercado laboral del Quindío - sectores turismo, tecnologías, agroindustria, confecciones, salud y construcción Foro "El mercado laboral en el departamento del Quindío y su reactivación económica"	3
	Red Regional de Emprendimiento del Quindío	Workshop de emprendimiento	Primer workshop de emprendimiento interuniversidades del Quindío. Con las universidades EAM, Alexander Von Humboldt y Universidad del Quindío.	58
	Red Regional de Emprendimiento del Quindío	Workshop de emprendimiento	Segundo Workshop interuniversitario del Quindío: Con las universidades EAM, Alexander Von Humboldt y Universidad del Quindío y entidades Cámara de Comercio de Amenia, Fondo Emprender, SENA y Alcaldía Municipal.	25
	Red Regional de Emprendimiento del Quindío	Conversatorio del Comité de Observatorio de la Red Regional de Emprendimiento del Quindío.	Reflexiones sobre el papel de la investigación en el ecosistema de emprendimiento del Quindío.	20
	Red Regional de Emprendimiento del Quindío	Ruta de la innovación para el departamento	Dar a conocer la oferta regional de emprendimiento articulado a Innpulsa, Cemprende, Apps Co, y Universidades	50
Facultad de Ingenierías	EJE EMPRENDE: Red de Emprendimiento del Eje Cafetero	Programa Terracota	Programa de competencias empresariales para las empresas y emprendedores (48 participantes). Conferencia "Cómo llegar a nuevos mercados fortaleciendo la multiculturalidad" (26 asistentes)	74
	Red COPERNICUS.	Mesas de trabajo	Dos trabajos de investigación	45
	Comité Interinstitucional de Educación Ambiental - CIDEA.	Reuniones ordinarias CIDEA	Escenarios de divulgación académica y científica de los trabajos con contenidos en Educación Ambiental. Salidas pedagógicas para el reconocimiento y apropiación de lugares de importancia ambiental en la región.	15
	Colectivo Interinstitucional para el Cuidado del Agua - CUIDAGUA.	Articulación de actores interinstitucionales al proyecto de investigación "Paisaje y presencia social. Liderazgo Participativo en la Cuenca Hidrográfica del Río La Vieja, Departamento del Quindío"	Proyecto de investigación "Paisaje y presencia social. Liderazgo Participativo en la Cuenca Hidrográfica del Río La Vieja, Departamento del Quindío" Declaración de intenciones para la consolidación de red interinstitucional sobre conflictos ambientales	20
Facultad de la Vida	Asociación Colombiana de Facultades de Ingenierías ACOFI	Reunión de Decanos de Facultades de Ingenierías del eje cafetero	Se integró al Consejo Directivo de ACOFI	6
	Junta Defensora de Animales de Armenia (JUDEA)	Reunión ordinaria 26 de abril de 2022	Revisión de los avances en las políticas públicas de protección y bienestar animal de la Ciudad de Armenia	8
	Secretaría de Agricultura	Taller para discutir y realizar aportes a las PPPBA en cada uno de los ejes temáticos. 27 de abril de 2022	Formulación del borrador de Políticas de protección y bienestar animal	31
	Secretaría de desarrollo económico, ambiental y comunitario del Municipio de Calarcá	Reunión ordinaria 16 de noviembre de 2022	Socialización y creación del comité de verificación del plan de manejo de la población equina carretillera dentro del proceso de sustitución de vehículos de tracción animal (VTA) en el municipio de Calarcá.	10
Dirección de Extensión y Proyección Social	Comité de Ganaderos del Quindío y Fedegan	Seminario Regional de Ganadería Sostenible	Participación de 44 estudiantes y 2 docentes de MVZ	46
	Comité Municipal de Paisaje Cultural Cafetero	Celebración de 11 años de la Declaratoria del Paisaje Cultural Cafetero de Colombia	Evento divulgación acciones de sostenibilidad del Paisaje Cultural Cafetero, realizada en la Cámara de Comercio, el 24 de junio de 2022	58
	Comité Municipal de Paisaje Cultural Cafetero	Celebración de 11 años de la Declaratoria del Paisaje Cultural Cafetero de Colombia	Encuentro de experiencias institucionales con circuitos de observación sobre los atributos y valores del PCCC en el contexto local y regional" dirigidos al sector educativo y público en general. Septiembre de 2022	250
	Nodo Regional de Extensión - ASCUN	Congreso Nacional de Extensión y Territorio 2022.	Aliados en la organización del Congreso Nacional de Extensión y Territorio 2022.	135
	ORSU: Observatorio de Responsabilidad Social Universitario ORSALC: Observatorio de Responsabilidad Social Latinoamericano	XI Encuentro Nacional del Observatorio de Responsabilidad Social Universitaria VII Foro Regional de Responsabilidad Social Territorial	XI Encuentro Nacional del Observatorio de Responsabilidad Social Universitaria VII Foro Regional de Responsabilidad Social Territorial	300 300

Fuente Armenia: Dirección de Extensión y Proyección Social / Dirección de Investigaciones

4.10.a. Estudiantes en formación continuada 2022. Bogotá

Tipo de Formación	Nombre del Curso	Unidad que gestiona el programa	Intensidad horaria	Valor	Número de Participantes
Cursos, cursos especializados (certificaciones)	Curso de Actualización Conciliadores	Centro de Conciliación, Arbitraje y Amigable Composición	40	\$ 200.000	7
	Curso de Estudiante Conciliador Virtual	Centro de Conciliación del Consultorio Jurídico José Ignacio Talero Losada	60	\$ 0	763
	Curso de Geomática Aplicada a Manejo de Cuencas Hídricas	Formación Continuada Facultad de Ingenierías	20	\$ 0	21
	Curso de Estructura Hidrosanitaria Municipal		2	\$ 0	43
	Curso de BIM en Ingeniería Civil		2	\$ 0	47
Talleres	Incidencia de la Ley 2126 en la Conciliación Extrajudicial Virtual	Centro de Conciliación del Consultorio Jurídico José Ignacio Talero Losada	2	\$ 0	64
	Estudio de Títulos Presencial		2	\$ 0	13
	Procedimiento en Caso de Delitos Contra la Libertad, e Integridad		2	\$ 0	35
	Títulos Valores de Contenido Crediticio		2	\$ 0	32
	Nuevas Tendencias del Derecho Laboral a la Luz de la Virtualidad		2	\$ 0	160
	Taller Mateorigami una Propuesta con Material Concreto y Tecnológico Para Desarrollar el Pensamiento Variacional	Formación Continuada Facultad Ciencias de la Educación	2	\$ 0	20
	Taller "El Títere Como Herramienta Pedagógica"		6	\$ 0	49
	Taller Herramientas Virtuales para el Aprendizaje		2	\$ 0	9
	Taller Rumores Filosóficos		6	\$ 0	162
	Talleres para Inclusión - Artes Escénicas para Personas con Discapacidad Cognitiva		2	\$ 0	16
	Talleres para Inclusión Lecto - Escritura para Sordos		2	\$ 0	16
	Talleres para Inclusión Lecto - Intérprete de Lenguas de Señas Dentro del Aula		2	\$ 0	16
	Talleres para Inclusión - Plastilina para la Inclusión		2	\$ 0	16
	Talleres para Inclusión - Neurolingüística		2	\$ 0	16
	II Talleres para la Inclusión		10	\$ 0	33
	Taller Rumores Filosóficos		6	\$ 0	162
	Taller de Revisión de Fuentes		2	\$ 0	27
Diplomados	Diplomado de Conciliación Extrajudicial en Derecho	Centro de Conciliación, Arbitraje y Amigable Composición	120	\$ 3.720.000	220
	Diplomado en Innovaciones Pedagógicas Cohorte II - Virtual	Formación Continuada Facultad Ciencias de la Educación	120	\$ 3.720.000	42
	Diplomado en Didácticas Mediadas por las Tecnologías Cohorte I - Virtual		120	\$ 3.720.000	44
	Diplomado en Didácticas Mediadas por las Tecnologías Cohorte II - Virtual		120	\$ 3.720.000	42
	Diplomado en Ingeniería y Arquitectura Forense - Virtual	Formación Continuada Facultad de Ingenierías	120	\$ 3.720.000	51
Seminarios, Congresos o Simposios	Seminario Taller: STEAM en las Ciencias Sociales	Formación Continuada Facultad Ciencias de la Educación	6	\$ 0	27

Fuente Bogotá: Dirección de Extensión, Coordinaciones de extensión de las facultades y Centro de Conciliación

4.10.a. Continuación

Estudiantes en formación continuada 2022. Bogotá

Tipo de Formación	Nombre del Curso	Unidad que gestiona el programa	Intensidad horaria	Valor	Número de Participantes
Otros	Conferencia Los Camellones Antiguos de la Sabana de Bogotá	Formación Continuada Facultad Ciencias de la Educación	2	\$ 0	237
	Conferencia Inspirar la Convicción		1	\$ 0	46
	Conferencia: Astronomía: una Enseñanza Desde las Ciencias Sociales, la Filosofía y las Matemáticas (Lección Inaugural)		4	\$ 0	223
	Conversatorio Participaz una Experiencia Pedagógica de Memoria y Paz en la Escuela		2	\$ 0	9
	Conversatorio: Ciencia, Innovación y Tecnología: Retos Para la Investigación Educativa		2	\$ 0	59
	Conversatorio Cultura Organizacional y Gestión Educativa		2	\$ 0	17
	Conferencia: Posconflicto: Distancias y Cercanías Entre Los Juicios de Nuremberg y las Juntas Militares en Argentina		2	\$ 0	16
	Conferencia Rompiendo Barreras, Creando Lazos Incluyentes (Lección Inaugural)		2	\$ 0	170
	Conversatorio Experiencias: Desde la Discapacidad Intelectual y Psicosocial		2	\$ 0	8
	Conferencia Neurociencia Al Aula (Lección Inaugural)		2	\$ 0	69
	Parch Arte (6 Días)		6	\$ 0	25
	Feria Estratégicas Neuropedagógicas Para Cerebros de Ataque		3	\$ 0	FERIA
	Astronomía (Lección Inaugural)		4	\$ 0	223
	Primer Encuentro Juvenil: Pensar y Recrear de Nuevo		4	\$ 0	24
	Foro Internacional de Derechos Humanos		3	\$ 0	7
	Encuentro de Filosofía Calasanz - Neurofilos		5	\$ 0	75
	Conversatorio: ¿Quién Habla El Español Correcto?		2	\$ 0	58
	Concurso Gran Colombiano de Cuento Corto y Poesía		2	\$ 0	28
	Conferencia Promoción de la Salud en El Contexto Universitario: Mas Alla de Los Estilos de Vida		2	\$ 0	62
	Conferencia: Diseño de Material Didáctico Para la Enseñanza de la Diversidad Lingüística		2	\$ 0	53
	Festival de Talentos Halloween		2	\$ 0	39
	Conferencia Enseñanza y Aprendizaje de las Formas de Tratamiento del Español Como Lengua Extranjera		2	\$ 0	86
	100 Gran Colombianos Dicen		4	\$ 0	88
	Festival de Talentos Halloween Edition		2	\$ 0	39
	Primer Encuentro de Experiencias Significativas de Docentes en formación Matemáticas		2	\$ 0	79

Fuente Bogotá: Dirección de Extensión, Coordinaciones de extensión de las facultades y Centro de Conciliación

4.10.b. Estudiantes en formación continuada 2022. Armenia

Tipo de Formación	Nombre del Curso	Unidad que gestiona el programa	Intensidad horaria	Valor	Número de Participantes
Cursos, cursos especializados (certificaciones)	Curso de Formación en Inglés para Cesantes-Comfenalco Quindío	Educación Continua-Dirección de Extensión y Proyección Social	40	\$ 450.000	21
	Curso Comprensión Lectora	Educación Continua-Escuela de Pedagogía y Docencia	16	\$ 0	9
	Curso Ingles por Banda Virtual A1-Barrio la Grecia	Educación Continua-Dirección de Extensión y Proyección Social	32	\$ 0	18
	Curso Formulación de Proyectos -Fundación Manos Unidas de Dios	Educación Continua-Dirección de Extensión y Proyección Social	16	\$ 0	24
	Curso Liderazgo Vivo-Barrio la Grecia	Educación Continua-Dirección de Extensión y Proyección Social	16	\$ 0	15
Talleres	Taller Prepráctica	Educación Continua-Dirección de Extensión y Proyección Social	20	\$ 0	68
	Taller Inserción Laboral	Educación Continua-Escuela de Pedagogía y Docencia	16	\$ 0	283
	Taller Emprendimiento-Barrio la Grecia	Educación Continua-Dirección de Extensión y Proyección Social	16	\$ 0	15
	Taller Herramientas Marketing Digital	Educación Continua-Dirección de Extensión y Proyección Social	16	\$ 0	10
Diplomados	Diplomado Gestión en Ganadería Sostenible	Educación Continua-Medicina Veterinaria y Zootecnia	96	\$ 1.500.000	25
	Diplomado Planeación Participativa y Estratégica	Educación Continua-Dirección de Extensión y Proyección Social	100	\$ 875.000	40
	Diplomado Contratación Estatal (opción de grado)	Educación Continua-Facultad de Derecho y Ciencias Políticas y Sociales	120	\$ 3.300.000	50
	Diplomado en Profundización en Diseño Urbano-Ambiental (opción de grado)	Educación Continua-Facultad Arquitectura	120	\$ 3.300.000	14
	Diplomado en Trading Financiero (opción de grado)	Educación Continua-Facultad de Ciencias Económicas y Empresariales	120	\$ 3.300.000	17
	Diplomado Virtual Competencias Pedagógicas para la Docencia Universitaria	Educación Continua-Facultad de Ciencias Económicas y Empresariales	150	\$ 0	20
Seminarios, Congresos o Simposios	Actualización en Derecho Privado	Educación Continua-Facultad de Derecho y Ciencias Políticas y Sociales	60	\$ 1.038.000	23
	Seminario Creación del Valor Público (funcionarios SENA)	Educación Continua-Dirección de Extensión y Proyección Social	40	\$ 1.450.000	11
	Seminario Transformación Digital (funcionarios SENA)	Educación Continua-Dirección de Extensión y Proyección Social	40	\$ 1.450.000	9
	Seminario Probidad y Ética de lo Público (funcionarios SENA)	Educación Continua-Dirección de Extensión y Proyección Social	40	\$ 1.450.000	6
	Seminario Gestión Documental y Servicio Al Ciudadano (funcionarios SENA)	Educación Continua-Dirección de Extensión y Proyección Social	40	\$ 1.450.000	5
	Seminario Gestión de la Comunicación (funcionarios SENA)	Educación Continua-Dirección de Extensión y Proyección Social	40	\$ 1.450.000	10
	Seminario Proyectos (funcionarios SENA)	Educación Continua-Dirección de Extensión y Proyección Social	40	\$ 1.450.000	11
	Seminario para Servidores Públicos (funcionarios SENA)	Educación Continua-Dirección de Extensión y Proyección Social	4	\$ 357.000	39

Fuente Armenia: Dirección de Extensión y Proyección Social

4.11. Usuarios con asistencia al CLIC* por tipo, serie 2016 - 2022

Tipo de Usuario	Bogotá							Armenia						
	2016	2017	2018	2019	2020	2021	2022	2016	2017	2018	2019	2020	2021	2022
Estudiantes UGC	9.320	10.380	6.395	7.817	6.703	4.773	2.020	3.158	2.674	3.165	3.498	2.674	1.852	1.750
Externos	50	80	136					4.577	5.409	3.369	1.109	441	94	86
Docentes	102	59	3	14										82
Administrativos	73		26	17	13	13	27		172	50	34	3		15
Niños	709	862		48					195	153	7	74		140
Total	10.254	11.381	6.560	7.896	6.716	4.786	2.047	7.735	8.450	6.737	4.648	3.192	1.946	2.073

Fuente Bogotá: Centro de Lenguas, Internacionalización y Cultura

Fuente Armenia: Centro de Lenguas, Internacionalización y Cultura

* Centro de Lenguas, Internacionalización y Cultura


4.12. Certificaciones internacionales en segunda lengua 2019- 2022. Bogotá

Tipo de Usuario	2019	2020	2021	2022
Estudiantes UGC	75	39	91	82
Externos	0	0	0	0
Docentes	0	0	0	0
Administrativos	0	0	0	0
Egresados	0	0	0	0
Total	75	39	91	82

Fuente Bogotá: Oficina de Relaciones Internacionales e Interinstitucionales / Centro de Lenguas, Internacionalización y Cultura

CAPÍTULO 5

INTERNACIONALIZACIÓN



CAPÍTULO 5

5.1. Convenios académicos vigentes 2016- 2022.....	112
5.2.a. Número de convenios activos a nivel nacional e internacional por programa 2022. Bogotá	113
5.2.b. Número de convenios activos a nivel nacional e internacional por programa 2022. Armenia	114
5.3.a. Movilidad de estudiantes por programa 2022. Bogotá	115
5.3.b. Movilidad de estudiantes por programa 2022. Armenia	116
5.4.a. Movilidad de docentes por programa 2022. Bogotá	117
5.4.b. Movilidad de docentes por programa 2022. Armenia	118
5.5.a. Movilidad administrativos por facultad 2022. Bogotá	119
5.5.b. Movilidad administrativos por facultad 2022. Armenia	120



5.1. Convenios académicos vigentes 2016 - 2022

Año	Bogotá			Armenia		
	Alcance geográfico del convenio		Total	Alcance geográfico del convenio		Total
	Nacional	Internacional		Nacional	Internacional	
2016	120	33	153	92	17	109
2017	91	48	139	79	12	91
2018	110	51	161	166	20	186
2019	90	49	139	183	27	210
2020	99	48	147	188	30	218
2021	98	59	157	26	3	29
2022	146	60	206	116	8	124

Fuente Bogotá: Oficina de Relaciones Internacionales e Interinstitucionales

Fuente Armenia: Oficina de Relaciones Internacionales e Interinstitucionales

5.2.a. Número de convenios activos a nivel nacional e internacional por programa 2022. Bogotá

Programa académico	Tipo de convenio											
	Marco (descuento, extensión, prácticas, cooperación)				Específico (Investigación, movilidad, proyección social, capacitación docente)							
	Nacional		Internacional		Nacional		Internacional		Becas / Posgrados			
	Total	Con ejecución	Total	Con ejecución	Total	Con ejecución	Total	Con ejecución	Nacional		Internacional	
								Total	Con ejecución	Total	Con ejecución	
Arquitectura	3	3	19	19	3	3	10	10	2	1	2	2
Licenciatura en Humanidades y Lengua Castellana	4	4	14	14			7	7	2	1	2	2
Licenciatura en Filosofía	4	4	10	10			4	4	2	1	2	2
Licenciatura en Ciencias Sociales	5	5	13	13			5	5	2	1	2	2
Licenciatura en Lenguas Modernas con Énfasis en Inglés	5	5	21	21			9	9	2	1	2	2
Licenciatura en Educación Infantil			2	2			1	1	2	1	2	2
Licenciatura en Matemáticas	6	6	11	11	1	1	4	4	2	1	2	2
Administración de Empresas	4	4	26	26	4	4	11	11	2	1	2	2
Contaduría Pública	5	5	16	16	4	4	6	6	2	1	2	2
Economía	4	4	18	18	5	5	9	9	2	1	2	2
Administración de Empresas - Virtual	4	4	18	18	5	5	9	9	2	1	2	2
Contaduría Pública - Virtual	5	5	16	16	4	4	6	6	2	1	2	2
Economía - Virtual	4	4	18	18	5	5	9	9	2	1	2	2
Derecho	9	9	33	33	6	6	14	14	2	1	2	2
Gobierno y Relaciones Internacionales	4	4	16	16	1	1	8	8	2	1	2	2
Comunicación Social y Periodismo	4	4	16	16	1	1	9	9	2	1	2	2
Ingeniería Civil	1	1	19	19	1	1	9	9	1	1	2	2

Fuente Bogotá: Oficina de Relaciones Internacionales e Interinstitucionales, y facultades

5.2.b. Número de convenios activos a nivel nacional e internacional por programa 2022. Armenia

Programa académico	Tipo de convenio											
	Marco (descuento, extensión, prácticas, cooperación)				Específico (Investigación, movilidad, proyección social, capacitación docente)							
	Nacional		Internacional		Nacional		Internacional		Becas / Posgrados			
	Total	Con ejecución	Total	Con ejecución	Total	Con ejecución	Total	Con ejecución	Nacional		Internacional	
								Total	Con ejecución	Total	Con ejecución	
Arquitectura	26	26	1	1	43	43						
Ingeniería Civil												
Administración de Empresas												
Contaduría Pública	25	25	1	1	8	8						
Economía y Finanzas Internacionales												
Derecho												
Comunicación Social y Periodismo	30	30	1	1								
Gobierno y Relaciones Internacionales												
Ingeniería Agroindustrial	25	25	1	1	9	9						
Ingeniería Geográfica y Ambiental												
Medicina Veterinaria y Zootecnia	27	27										

Fuente Armenia: Oficina de Relaciones Internacionales e Interinstitucionales, y facultades

5.3.a. Movilidad de estudiantes por programa 2022. Bogotá

Facultad	Programa	Tipo de movilidad	Curso corto		Participación en Eventos (Foro, congreso o seminario)		Misión		Estancia de Investigación		Pasantía o Prácticas		Intercambio Académico		Total				
			Nacional		Internacional		Nacional		Internacional		Nacional		Internacional						
			Presencial	Virtual	Presencial	Virtual	Presencial	Virtual	Presencial	Virtual	Presencial	Virtual	Presencial	Virtual					
			Presencial	Virtual	Presencial	Virtual	Presencial	Virtual	Presencial	Virtual	Presencial	Virtual	Presencial	Virtual					
Arquitectura	Arquitectura	Entrante					31									31			
		Saliente												5	5		10		
Ingenierías	Ingeniería Civil	Entrante										90			2		94		
		Saliente			46	8	1					47					102		
Derecho y Ciencias Políticas y Sociales	Derecho	Entrante							41								41		
		Saliente			105	18		46							5		174		
	Comunicación Social y Periodismo	Entrante																0	
		Saliente			1													1	
	Gobierno y Relaciones Internacionales	Entrante																0	
		Saliente			8	1	2							1		4		16	
Ciencias Económicas y Empresariales	Administración de Empresas	Entrante														1	9	10	
		Saliente			19		4								2			26	
	Contaduría Pública	Entrante													2			2	
		Saliente			14	4	5											23	
	Economía	Entrante																0	
		Saliente			1		5		10			1						17	
	Administración de Empresas - Virtual	Entrante																0	
		Saliente							2									2	
	Contaduría Pública - Virtual	Entrante																0	
		Saliente							1									1	
Economía - Virtual	Entrante																0		
	Saliente																0		
Ciencias de la Educación	Licenciatura en Ciencias Sociales	Entrante															3	3	
		Saliente			38	9							1		1	7	1	5	62
	Licenciatura en Lenguas Modernas con Énfasis en Inglés	Entrante													1		1		2
		Saliente			15	3													18
	Licenciatura en Humanidades y Lengua Castellana	Entrante															2		2
		Saliente			24	2												1	27
	Licenciatura en Educación Infantil	Entrante																	0
		Saliente																	0
	Licenciatura en Matemáticas	Entrante																	0
		Saliente			13										1				14
Licenciatura en Filosofía	Entrante																	0	
	Saliente			13	2	1												16	

Fuente Bogotá: Oficina de Relaciones Internacionales e Interinstitucionales / Dirección de Investigaciones/ Facultades

5.3.b. Movilidad de estudiantes por programa 2022. Armenia

Facultad	Programa	Tipo de movilidad	Curso corto		Participación en Eventos (Foro, congreso o seminario)				Misión				Estancia de Investigación				Pasantía o Prácticas				Intercambio Académico				Total
			Nacional		Internacional		Nacional		Internacional		Nacional		Internacional		Nacional		Internacional		Nacional		Internacional				
			Presencial	Virtual	Presencial	Virtual	Presencial	Virtual	Presencial	Virtual	Presencial	Virtual	Presencial	Virtual	Presencial	Virtual	Presencial	Virtual	Presencial	Virtual	Presencial	Virtual			
Arquitectura	Arquitectura	Entrante												1	2									3	
		Saliente				243									3										246
Ciencias Económicas y Empresariales	Administración de Empresas	Entrante																						0	
		Saliente				90							1	1									2	94	
	Contaduría Pública	Entrante				17								1									1	19	
		Saliente																						0	
	Economía y Finanzas Internacionales	Entrante																						0	
		Saliente																						0	
Derecho y Ciencias Políticas y Sociales	Derecho	Entrante																				1	1	93	
		Saliente				1			82														2	85	
	Comunicación y Periodismo	Entrante																						0	
		Saliente																						0	
	Gobierno y Relaciones Internacionales	Entrante												1										1	
		Saliente				1			18							2								21	
Ingenierías	Ingeniería Civil	Entrante																						0	
		Saliente																						0	
	Ingeniería Agroindustrial	Entrante					72																1	73	
		Saliente					89																	89	
	Ingeniería Geográfica y Ambiental	Entrante	137				63							1									1	202	
		Saliente					245								2								3	250	
De la Vida	Medicina Veterinaria y Zootecnia	Entrante																						0	
		Saliente																						0	

Fuente Armenia: Oficina de Relaciones Internacionales e Interinstitucionales / Dirección de Investigaciones/ Facultades

5.4.a. Movilidad de docentes por programa 2022. Bogotá

Facultad	Programa	Tipo de movilidad	Curso corto		Participación en Eventos (Foro, congreso o seminario)				Misión		Estancia de Investigación				Pasantía o Prácticas				Intercambio Académico				Estudio de doctorado				Total
			Nacional		Internacional		Nacional		Internacional		Nacional		Internacional		Nacional		Internacional		Nacional		Internacional		Nacional		Internacional		
			Presencial	Virtual	Presencial	Virtual	Presencial	Virtual	Presencial	Virtual	Presencial	Virtual	Presencial	Virtual	Presencial	Virtual	Presencial	Virtual	Presencial	Virtual	Presencial	Virtual	Presencial	Virtual	Presencial	Virtual	
Arquitectura	Arquitectura	Entrante					1	19	34							1										56	
		Saliente																									0
Ingenierías	Ingeniería Civil	Entrante			1			3	1																	5	
		Saliente					6																			6	
Derecho y Ciencias Políticas y Sociales	Derecho	Entrante																								0	
		Saliente			2			5		2															2	0	
	Comunicación Social y Periodismo	Entrante																								0	
		Saliente																								0	
	Gobierno y Relaciones Internacionales	Entrante																								0	
		Saliente																								0	
Ciencias Económicas y Empresariales	Administración de Empresas	Entrante																								0	
		Saliente																								0	
	Contaduría Pública	Entrante																								0	
		Saliente													1										2	1	
	Economía	Entrante																								0	
		Saliente							1																	0	
	Administración de Empresas - Virtual	Entrante																								0	
		Saliente																								0	
Contaduría Pública - Virtual	Entrante																								0		
	Saliente																								0		
Economía - Virtual	Entrante																								0		
	Saliente																								0		
Ciencias de la Educación	Licenciatura en Ciencias Sociales	Entrante					8	8	1	1															18		
		Saliente					1		2	2															5		
Ciencias de la Educación	Licenciatura en Lenguas Modernas con Énfasis en Inglés	Entrante					4	1																	5		
		Saliente																							1	0	
	Licenciatura en Humanidades y Lengua Castellana	Entrante					6	14	3	4															27		
		Saliente																							2	2	
	Licenciatura en Educación Infantil	Entrante					5	1																		6	
		Saliente					1		1																	2	
	Licenciatura en Matemáticas	Entrante					3	3	2																	8	
		Saliente																								2	
Licenciatura en Filosofía	Entrante					1	3																		4		
	Saliente					1		1																	2		

Fuente Bogotá: Oficina de Relaciones Internacionales e Interinstitucionales / Facultades

5.4.b. Movilidad de docentes por programa 2022. Armenia

Facultad	Programa	Tipo de movilidad	Curso corto		Participación en Eventos (Foro, congreso o seminario)				Misión		Estancia de Investigación		Pasantía o Prácticas		Intercambio Académico		Estudio de doctorado		Total	
			Nacional		Internacional		Nacional		Internacional		Nacional		Internacional		Nacional		Internacional			
			Presencial	Virtual	Presencial	Virtual	Presencial	Virtual	Presencial	Virtual	Presencial	Virtual	Presencial	Virtual	Presencial	Virtual	Presencial	Virtual		
Arquitectura	Arquitectura	Entrante																		0
		Saliente	2			5		1												
Ciencias Económicas y Empresariales	Administración de Empresas	Entrante				2														2
		Saliente	1			3			1											5
	Contaduría Pública	Entrante						1												1
		Saliente																		0
	Economía y Finanzas Internacionales	Entrante				1														1
		Saliente																		0
Derecho y Ciencias Políticas y Sociales	Derecho	Entrante				1		4												5
		Saliente						3												3
	Comunicación y Periodismo	Entrante				1		1												2
		Saliente																		0
	Gobierno y Relaciones Internacionales	Entrante				1		2												3
		Saliente																		0
Maestría en Derecho Público	Entrante						1												1	
	Saliente																		0	
Ingenierías	Ingeniería Civil	Entrante																		0
		Saliente																		0
	Ingeniería Agroindustrial	Entrante				9														9
		Saliente				7		1												8
Ingeniería Geográfica y Ambiental	Entrante				3														3	
	Saliente				18		3												21	
De la Vida	Medicina Veterinaria y Zootecnia	Entrante																1		1
		Saliente																		0

Fuente Armenia: Oficina de Relaciones Internacionales e Interinstitucionales / Facultades

5.5.a. Movilidad de administrativos por programa 2022. Bogotá

Facultad	Programa	Tipo de movilidad	Misión		Asistencia a Eventos				Curso Corto				Pasantía				Gestión de Convenios				Estudios de Maestría				Estudios de Doctorado				Total
			Nacional		Internacional		Nacional		Internacional		Nacional		Internacional		Nacional		Internacional		Nacional		Internacional		Nacional		Internacional				
			Presencial	Virtual	Presencial	Virtual	Presencial	Virtual	Presencial	Virtual	Presencial	Virtual	Presencial	Virtual	Presencial	Virtual	Presencial	Virtual	Presencial	Virtual	Presencial	Virtual	Presencial	Virtual	Presencial	Virtual			
Arquitectura	Arquitectura	Entrante																								0			
		Saliente					1	1								2											4		
Ingenierías	Ingeniería Civil	Entrante														1	1										2		
		Saliente				4	3									1	4										12		
Derecho y Ciencias Políticas y Sociales	Derecho	Entrante																									0		
		Saliente																							1		1		
	Comunicación Social y Periodismo	Entrante																									0		
		Saliente																									0		
	Gobierno y Relaciones Internacionales	Entrante																									0		
		Saliente																									0		
Ciencias Económicas y Empresariales	Administración de Empresas	Entrante																									0		
		Saliente																							1		1		
	Contaduría Pública	Entrante																									0		
		Saliente																									0		
	Economía	Entrante																									0		
		Saliente																									0		
	Administración de Empresas - Virtual	Entrante																									0		
		Saliente																									0		
	Contaduría Pública - Virtual	Entrante																									0		
		Saliente																									0		
Economía - Virtual	Entrante																									0			
	Saliente																									0			
Ciencias de la Educación	Licenciatura en Ciencias Sociales	Entrante																									0		
		Saliente																									0		
	Licenciatura en Lenguas Modernas con Énfasis en Inglés	Entrante																									0		
		Saliente				1																					1		
	Licenciatura en Humanidades y Lengua Castellana	Entrante																									0		
		Saliente																									0		
	Licenciatura en Educación Infantil	Entrante																									0		
		Saliente																									0		
Licenciatura en Matemáticas	Entrante																									0			
	Saliente																									0			
Licenciatura en Filosofía	Entrante																									0			
	Saliente																									0			

Fuente Bogotá: Oficina de Relaciones Internacionales e Interinstitucionales / Facultades

5.5.b. Movilidad de administrativos por programa 2022. Armenia

Facultad	Programa	Tipo de movilidad	Misión		Asistencia a Eventos		Curso Corto		Pasantía		Gestión de Convenios		Estudios de Maestría		Estudios de Doctorado		Total		
			Nacional		Internacional		Nacional		Internacional		Nacional		Internacional		Nacional			Internacional	
			Presencial	Virtual	Presencial	Virtual	Presencial	Virtual	Presencial	Virtual	Presencial	Virtual	Presencial	Virtual	Presencial	Virtual		Presencial	Virtual
Arquitectura	Arquitectura	Entrante																0	
		Saliente				1													1
Ciencias Económicas y Empresariales		Entrante																0	
		Saliente				4													4
Derecho y Ciencias Políticas y Sociales	Derecho	Entrante																0	
	Comunicación Social y Periodismo	Saliente																0	
		Entrante																	0
	Gobierno y Relaciones Internacionales	Saliente																	0
		Entrante																	0
	Saliente																		0
Ingenierías	Ingeniería Civil	Entrante																0	
	Ingeniería Agroindustrial	Saliente																0	
		Entrante																	0
	Saliente					2												2	
Ingeniería Geográfica y Ambiental	Entrante																	0	
	Saliente																	0	
De la Vida	Medicina Veterinaria y Zootecnia	Entrante																0	
		Saliente																0	

Fuente Armenia: Oficina de Relaciones Internacionales e Interinstitucionales / Facultades

CAPÍTULO 6



BIENESTAR UNIVERSITARIO



CAPÍTULO 6



6.1. Cobertura en servicios y actividades de bienestar universitario por semestre 2022	123
6.2.a. Becas y auxilios universitarios por programa 2022-I. Bogotá	124
6.2.b. Becas y auxilios universitarios por programa 2022-II. Bogotá	125
6.2.c. Becas y auxilios universitarios por programa 2022-I. Armenia	126
6.2.d. Becas y auxilios universitarios por programa 2022-II. Armenia	127



6.1. Cobertura en servicios y actividades de bienestar universitario por semestre 2022

Sede	Facultad y otras unidades	Promoción, recreación y deporte		Valores culturales, artísticos y lúdicos		Servicio médico		Servicio psicológico		Programa de Permanencia		Total participación por programa	
		I	II	I	II	I	II	I	II	I	II	I	II
Bogotá	Arquitectura	473	471	453	448	213	309	23	19	322	234	1.484	1.481
	Ciencias de la Educación	697	634	892	763	139	310	43	29	361	374	2.132	2.110
	Ciencias Económicas y Empresariales	223	229	367	393	126	118	12	12	277	267	1.005	1.019
	Derecho y Ciencias Políticas y Sociales	708	821	696	801	539	503	30	45	726	343	2.699	2.513
	Ingenierías	159	75	192	79	324	246	5	2	179	231	859	633
	Posgrados y Formación Continuada	64	118	581	206	27	14	6	2	68	11	746	351
	Funcionarios	72	47	189	72	451	252	1	7	0	0	713	378
	Docentes	27	35	57	388	209	216	1	2	114	15	310	656
	Familiares	0	0	0	0	0	0	0	0	16	0	16	0
	Egresados	0	0	0	0	0	0	0	0	0	0	0	0
Otros	0	0	0	0	254	102	0	0	0	0	254	102	
	Total	2.423	2.430	3.427	3.150	2.282	2.070	121	118	2.063	1.475	10.218	9.243
Armenia	Arquitectura	289	287	221	966	360	260	247	225	229	187	1.346	1.925
	Ciencias Económicas y Empresariales	101	72	173	349	215	149	114	22	138	100	741	692
	Ingenierías	198	144	96	132	265	177	171	35	86	56	816	544
	Derecho y Ciencias Políticas y Sociales	426	525	956	2.490	1.086	801	658	471	873	813	3.999	5.100
	De la Vida	0	37	0	193	0	118	0	63	0	25	0	436
	Funcionarios	57	241	154	224	648	384	34	34	0	0	893	883
	Docentes	55	95	323	100	156	76	26	25	0	0	560	296
	Otros (Especializaciones y Maestrías, Centro de Idiomas, Multimedia)	49	46	2	100	128	52	42	47	47	24	268	269
	Total	1.175	1.447	1.925	4.554	2.858	2.017	1.292	922	1.373	1.205	8.623	10.145

Fuente Bogotá: Departamento de Bienestar Universitario/ Programa de Permanencia y Graduación

Fuente Armenia: Departamento de Bienestar Universitario

6.2.a. Becas y auxilios universitarios por programa 2022-I. Bogotá*

Programa	2022 - I							Total de estudiantes por periodo	Total Valores
	Empleados		Familiares del fundador, hijos de plenarios principales e hijos de empleados		Generales				
	Estudiantes	Valor	Estudiantes	Valor	Estudiantes	Valor			
Arquitectura	1	\$ 5.159.000	5	\$ 25.870.000	22	\$ 53.910.960	28	\$ 84.939.960	
Licenciatura en Ciencias Sociales					7	\$ 9.612.000	7	\$ 9.612.000	
Licenciatura en Lenguas Modernas con Énfasis Inglés			3	\$ 7.956.000	7	\$ 9.832.430	10	\$ 17.788.430	
Licenciatura en Humanidades y Lengua Castellana					2	\$ 3.757.500	2	\$ 3.757.500	
Licenciatura en Matemáticas					1	\$ 1.252.500	1	\$ 1.252.500	
Licenciatura en Filosofía					1	\$ 1.252.500	1	\$ 1.252.500	
Licenciatura en Educación Infantil			2	\$ 5.010.000	2	\$ 3.757.500	4	\$ 8.767.500	
Administración de Empresas	3	\$ 11.006.000	9	\$ 29.924.000	3	\$ 7.296.000	15	\$ 48.226.000	
Contaduría Pública	1	\$ 3.825.000	6	\$ 20.120.000	3	\$ 7.431.000	10	\$ 31.376.000	
Economía					3	\$ 5.417.500	3	\$ 5.417.500	
Administración de Empresas - Virtual	5	\$ 12.425.900	2	\$ 5.052.600			7	\$ 17.478.500	
Contaduría Pública - Virtual			2	\$ 4.812.000			2	\$ 4.812.000	
Economía - Virtual									
Derecho	6	\$ 26.537.000	7	\$ 30.059.150	27	\$ 71.367.170	40	\$ 127.963.320	
Gobierno y Relaciones Internacionales			1	\$ 4.398.500	7	\$ 19.966.060	8	\$ 24.364.560	
Comunicación Social y periodismo			1	\$ 4.398.500	1	\$ 2.281.000	2	\$ 6.679.500	
Ingeniería Civil	1	\$ 5.051.000	4	\$ 19.363.000	10	\$ 26.983.500	15	\$ 51.397.500	
Maestría en Planeación y Gestión del Hábitat Territorial Sostenible									
Especialización en Diseño y Construcción de Obras de Infraestructura									
Especialización en Pedagogía y Docencia Universitaria									
Maestría en Educación			1	\$ 5.623.000			1	\$ 5.623.000	
Especialización en Control de Gestión y Revisoría Fiscal									
Especialización en Gerencia Financiera									
Especialización en Gerencia (Presencial)									
Especialización en Gerencia (Virtual)									
Especialización en Gerencia Tributaria									
Especialización en Inteligencia de Mercados y Comercio Electrónico (Presencial)									
Total	17	\$ 64.003.900	43	\$ 162.586.750	96	\$ 224.117.620	156	\$ 450.708.270	

Fuente Bogotá: Vicerrectoría de Gestión Financiera- Presupuesto / Bienestar Universitario

*Incluye los descuentos por pandemia

6.2.b. Becas y auxilios universitarios por programa 2022-II. Bogotá*

Programa	2022 - II						Total de estudiantes por periodo	Total Valores
	Empleados		Familiares del fundador, hijos de plenarios principales e hijos de empleados		Generales			
	Estudiantes	Valor	Estudiantes	Valor	Estudiantes	Valor		
Arquitectura	2	\$ 9.582.000	5	\$ 25.971.000	14	\$ 32.358.000	21	\$ 67.911.000
Licenciatura en Ciencias Sociales					5	\$ 5.459.250	5	\$ 5.459.250
Licenciatura en Lenguas Modernas con Énfasis Inglés	1	\$ 2.653.000	5	\$ 12.355.000	11	\$ 14.280.000	17	\$ 29.288.000
Licenciatura en Humanidades y Lengua Castellana					1	\$ 626.500	1	\$ 626.500
Licenciatura en Matemáticas					2	\$ 2.543.000	2	\$ 2.543.000
Licenciatura en Filosofía					1	\$ 1.271.000	1	\$ 1.271.000
Licenciatura en Educación Infantil			3	\$ 7.515.000	2	\$ 3.776.500	5	\$ 11.291.500
Administración de Empresas	5	\$ 16.678.000	5	\$ 14.654.000	3	\$ 9.120.000	13	\$ 40.452.000
Contaduría Pública	3	\$ 11.329.000	5	\$ 17.506.900	2	\$ 3.708.000	10	\$ 32.543.900
Economía					2	\$ 5.215.500	2	\$ 5.215.500
Administración de Empresas - Virtual	8	\$ 19.493.000	5	\$ 12.205.000			13	\$ 31.698.000
Contaduría Pública - Virtual			3	\$ 7.288.000			3	\$ 7.288.000
Economía - Virtual								\$ 0
Derecho	4	\$ 18.089.000	7	\$ 29.047.300	27	\$ 69.873.670	38	\$ 117.009.970
Gobierno y Relaciones Internacionales			1	\$ 4.630.000	9	\$ 26.573.200	10	\$ 31.203.200
Comunicación Social y periodismo			4	\$ 18.220.500	2	\$ 4.596.000	6	\$ 22.816.500
Ingeniería Civil	1	\$ 4.315.000	5	\$ 24.291.000	7	\$ 17.916.500	13	\$ 46.522.500
Maestría en Planeación y Gestión del Hábitat Territorial Sostenible								
Especialización en Diseño y Construcción de Obras de Infraestructura								
Especialización en Pedagogía y Docencia Universitaria								
Maestría en Educación			1	\$ 5.622.000			1	\$ 5.622.000
Especialización en Control de Gestión y Revisoría Fiscal								
Especialización en Gerencia Financiera								
Especialización en Gerencia (Presencial)								
Especialización en Gerencia (Virtual)								
Especialización en Gerencia Tributaria								
Especialización en Inteligencia de Mercados y Comercio Electrónico (Presencial)			1	\$ 6.270.000			1	\$ 6.270.000
Total	24	\$ 82.139.000	50	\$ 185.575.700	88	\$ 197.317.120	162	\$ 465.031.820

Fuente Bogotá: Vicerrectoría de Gestión Financiera • Presupuesto / Bienestar Universitario

• Incluye los descuentos por pandemia

6.2.c. Becas y auxilios universitarios por programa 2022-I. Armenia*

Programa	2022 - I							Total de estudiantes por periodo	Total Valores
	Empleados		Familiares del fundador, hijos de plenarios principales e hijos de empleados		Generales				
	Estudiantes	Valor	Estudiantes	Valor	Estudiantes	Valor			
Arquitectura			1	\$ 439.600	20	\$ 45.036.880	21	\$ 45.476.480	
Administración de Empresas	1	\$ 1.536.000			13	\$ 10.881.200	14	\$ 12.417.200	
Contaduría Pública	1	\$ 1.536.000			10	\$ 6.762.440	11	\$ 8.298.440	
Economía y Finanzas Internacionales					7	\$ 8.691.680	7	\$ 8.691.680	
Derecho	4	\$ 5.387.200	6	\$ 3.653.400	38	\$ 46.971.480	48	\$ 56.012.080	
Gobierno y Relaciones Internacionales			1	\$ 1.036.800	7	\$ 7.853.520	8	\$ 8.890.320	
Comunicación Social y Periodismo			1	\$ 1.036.800	3	\$ 5.497.840	4	\$ 6.534.640	
Ingeniería Civil					3	\$ 6.119.840	3	\$ 6.119.840	
Ingeniería Agroindustrial			1	\$ 1.688.800	7	\$ 17.928.640	8	\$ 19.617.440	
Ingeniería Geográfica y Ambiental					12	\$ 16.239.840	12	\$ 16.239.840	
Medicina Veterinaria y Zootecnia									
Especialización en Gestión y Construcción de Edificaciones					4	\$ 2.399.200	4	\$ 2.399.200	
Especialización en Gerencia Financiera									
Especialización en Gerencia y Mercadeo	5	\$ 13.495.500					5	\$ 13.495.500	
Especialización en Gerencia Tributaria	1	\$ 2.999.000					1	\$ 2.999.000	
Especialización en Gestión de Proyectos de Desarrollo									
Maestría en Dirección de Organizaciones									
Especialización en Derecho Constitucional					1	\$ 5.998.000	1	\$ 5.998.000	
Especialización en Derecho Laboral y Seguridad Social	3	\$ 4.053.000			1	\$ 1.199.600	4	\$ 5.252.600	
Especialización en Derecho Administrativo					2	\$ 6.993.800	2	\$ 6.993.800	
Especialización en Derecho de Familia	1	\$ 3.179.000					1	\$ 3.179.000	
Especialización en Derecho Penal y Criminología									
Maestría en Derecho Público									
Especialización en Gestión Ambiental					2	\$ 5.698.100	2	\$ 5.698.100	
Total	16	\$ 32.185.700	10	\$ 7.855.400	130	\$ 194.272.060	156	\$ 234.313.160	

Fuente Armenia: Jefatura de Cartera

• Incluye los descuentos por pandemia


6.2.d. Becas y auxilios universitarios por programa 2022-II. Armenia*

Programa	2022 - II						Total de estudiantes por periodo	Total Valores
	Empleados		Familiares del fundador, hijos de plenarios principales e hijos de empleados		Generales			
	Estudiantes	Valor	Estudiantes	Valor	Estudiantes	Valor		
Arquitectura			1	\$ 1.318.800	21	\$ 42.364.720	22	\$ 43.683.520
Administración de Empresas	1	\$ 1.536.000			14	\$ 14.128.000	15	\$ 15.664.000
Contaduría Pública	1	\$ 1.536.000			13	\$ 12.007.360	14	\$ 13.543.360
Economía y Finanzas Internacionales					5	\$ 6.518.760	5	\$ 6.518.760
Derecho	6	\$ 8.279.300	3	\$ 2.592.000	47	\$ 62.435.720	56	\$ 73.307.020
Gobierno y Relaciones Internacionales	1	\$ 1.036.800			10	\$ 17.530.320	11	\$ 18.567.120
Comunicación Social y Periodismo			1	\$ 1.036.800	3	\$ 5.497.840	4	\$ 6.534.640
Ingeniería Civil			1	\$ 1.318.800	5	\$ 12.476.760	6	\$ 13.795.560
Ingeniería Agroindustrial			1	\$ 1.688.800	4	\$ 10.230.920	5	\$ 11.919.720
Ingeniería Geográfica y Ambiental			1	\$ 234.900	15	\$ 28.905.840	16	\$ 29.140.740
Medicina Veterinaria y Zootecnia	1	\$ 1.440.000					1	\$ 1.440.000
Especialización en Gestión y Construcción de Edificaciones								
Especialización en Gerencia Financiera								
Especialización en Gerencia y Mercadeo								
Especialización en Gerencia Tributaria					1	\$ 783.000	1	\$ 783.000
Especialización en Gestión de Proyectos de Desarrollo								
Maestría en Dirección de Organizaciones	10	\$ 23.909.406					10	\$ 23.909.406
Especialización en Derecho Constitucional								
Especialización en Derecho Laboral y Seguridad Social								
Especialización en Derecho Administrativo					2	\$ 7.629.600	2	\$ 7.629.600
Especialización en Derecho de Familia								
Especialización en Derecho Penal y Criminología								
Maestría en Derecho Público								
Especialización en Gestión Ambiental	1	\$ 3.179.000					1	\$ 3.179.000
Total	21	\$ 40.916.506	8	\$ 8.190.100	140	\$ 220.508.840	169	\$ 269.615.446

Fuente Armenia: Jefatura de Cartera

• Incluye los descuentos por pandemia

CAPÍTULO 7



DATOS INSTITUCIONALES



CAPÍTULO 7



Programas

7.1. Programas de pregrado activos por facultad 2022.....	131
7.2. Programas de posgrado activos 2022.....	132

Datos financieros

7.3.a. Financiación para estudiantes de pregrado y posgrado 2022. Bogotá	133
7.3.b. Financiación para estudiantes de pregrado y posgrado 2022. Armenia	134
7.4. Estudiantes en pregrado y posgrado con financiación por entidades financieras 2016 -2022.....	135
7.5. Ejecución presupuestal de inversiones 2022.....	136
7.6. Presupuesto general - ejecución 2022.....	137

Avance Ejecución Plan Estratégico Institucional de Desarrollo PEID 2022

7.7. Balance Consolidado PEID 2022.....	138
7.8.a. Resultado del seguimiento al Plan de Acción Anual de las unidades académicas y administrativas 2022. Bogotá	139
7.8.b. Resultado del seguimiento al Plan de Acción Anual de las unidades académicas y administrativas 2022. Armenia	140

Infraestructura física y tecnológica

7.9. Cantidad de computadores al servicio de la comunidad académica y administrativa 2016-2022.....	141
7.10.a. Cantidad de computadores y horas de uso por sala 2022. Bogotá	141
7.10.b. Cantidad de computadores y horas de uso por sala 2022. Armenia	141
7.11.a. Cantidad de licencias de software 2022. Bogotá	142
7.11.b. Cantidad de licencias de software 2022. Armenia	143
7.12. Capacidad de acceso a internet por ancho de banda 2016 -2022.....	143
7.13. Cantidad de material reciclado en el programa de separación de residuos 2022.....	144
7.14.a. Tipos de espacios de planta física 2022. Bogotá	145
7.14.b. Tipos de espacios de planta física 2022. Armenia	146

CAPÍTULO 7



Datos Biblioteca


7.15. Número de consultas presenciales en biblioteca, serie 2016 -2022	146
7.16. Número de consultas de las bases de datos bibliográficas suscritas 2022.....	147
7.17. Número de puestos de lectura, serie 2018-2022.....	147
7.18. Préstamos de material por tipo de usuario y biblioteca 2022	148
7.19. Recursos de consulta disponibles en Biblioteca, serie 2018-2022.....	149
7.20. Variación anual en la inversión de adquisiciones de material bibliográfico, serie 2016-2022.....	149
7.21. Ejecución presupuesta! en bases de datos y periódicos, serie 2016 -2022.....	150

Centros de desarrollo regional

7.22. Centros de desarrollo regional 2019 -2022.....	151
---	------------

Datos del Sistema Integrado de Gestión Institucional SIGI

7.23.a. Resultados de los indicadores del Sistema Integrado de Gestión Institucional - SIGI 2022. Bogotá	152
7.23.b. Resultados de los indicadores del Sistema Integrado de Gestión Institucional - SIGI 2022. Armenia	154



7.1. Programas de pregrado activos por facultad 2022

Sede	Facultad	Código SNIES	Programa	Créditos	Semestres	Información de aprobaciones					
						Registro Calificado			Alta Calidad		
						Resolución	Fecha	Vigencia en años	Resolución	Fecha	Vigencia en años
Bogotá	Arquitectura	1426	Arquitectura	155	10	16698	12-oct-18	7	1071	3-feb-23	6
	Ciencias de la Educación	106869	Licenciatura en Ciencias Sociales	144	8	7335	4-may-18	7			
		107211	Licenciatura en Lenguas Modernas con Énfasis Inglés	158	10	12563	3-ago-18	7			
		106734	Licenciatura en Humanidades y Lengua Castellana	155	8	2846	21-feb-18	7	1097	3-feb-23	6
		107262	Licenciatura en Matemáticas	153	9	13988	15-ago-18	7			
		106747	Licenciatura en Filosofía	144	8	3672	2-mar-18	7			
		107586	Licenciatura en Educación Infantil	144	8	724	25-ene-19	7			
	Ciencias Económicas y Empresariales	9580	Administración de Empresas	153	9	13249	8-jul-22	7			
		102880	Contaduría Pública	136	8	7633	4-may-22	7			
		104491	Economía	137	8	24179	23-dic-21	7			
		107588	Administración de Empresas - Virtual	144	8	1097	30-ene-19	7			
		107587	Contaduría Pública - Virtual	144	8	1098	30-ene-19	7			
	Derecho y Ciencias Políticas y Sociales	107585	Economía - Virtual	144	8	357	18-ene-19	7			
		1422	Derecho	170	10	13932	15-ago-18	7			
		107247	Gobierno y Relaciones Internacionales	142	8	13933	15-ago-18	7			
108396		Comunicación Social y Periodismo	144	8	10431	2-oct-19	7				
Ingenierías	106898	Ingeniería Civil	170	10	8099	17-may-18	7				
Armenia	Arquitectura	3725	Arquitectura	155	10	18134	27-sep-21	7	18134	27-sep-21	6
	Ciencias Económicas y Empresariales	11247	Administración de Empresas	148	8	1059	1-feb-22	7			
		11301	Contaduría Pública	144	9	11729	7-nov-19	7			
		110353	Economía y Finanzas Internacionales	144	9	11923	14-nov-19	7			
		111406	Profesional en Lenguas Extranjeras	140	8	22466	23-nov-22	7			
	Derecho y Ciencias Políticas y Sociales	1430	Derecho	162	10	6585	26-jun-19	7	17756	15-nov-18	4
		107248	Gobierno y Relaciones Internacionales	143	8	13934	15-ago-18	7			
		108402	Comunicación Social y Periodismo	144	8	10930	17-oct-19	7			
	Ingenierías	1432	Ingeniería Agroindustrial	155	10	3132	1-mar-21	7	3132	1-mar-21	4
		102839	Ingeniería Geográfica y Ambiental	153	9	5240	7-abr-22	7			
110630		Ingeniería Civil	161	10	14224	6-ago-21	7				
De la Vida	110865	Medicina Veterinaria y Zootecnia	173	10	24216	23-dic-21	7				

Fuente: Sistema de Información SNIES

7.2. Programas de posgrados activos 2022

Sede	Código SNIES	Programa	Créditos	Semestres	Registro Calificado		
					Resolución	Fecha	Vigencia en años
Bogotá	91072	Maestría en Derecho	56	4	2960	22-feb-18	7
	111179	Maestría en Economía del Desarrollo	46	4	3687	18-mar-22	7
	101637	Maestría en Educación	51	4	7745	29-jul-19	7
	102533	Maestría En Planeación y Gestión del Hábitat Territorial Sostenible	50	4	9862	17-jun-20	7
	106518	Maestría en Contabilidad	48	4	20531	4-oct-17	7
	111340	Maestría en Representación Política y Gestión Pública (Presencial)	42	3	14578	29-jul-22	7
	111271	Maestría en Representación Política y Gestión Pública (Virtual)	42	3	14578	29-jul-22	7
	54811	Especialización en Derecho de Familia (Presencial)	24	2	3472	16-mar-22	7
	111070	Especialización en Derecho de Familia (Virtual)	24	2	3472	16-mar-22	7
	54073	Especialización en Casación Penal (Presencial)	24	2	13124	21-jul-21	7
	111026	Especialización en Casación Penal (Virtual)	24	2	13124	21-jul-21	7
	54812	Especialización en Contratación Estatal (Presencial)	24	2	5811	6-abr-21	7
	110377	Especialización en Contratación Estatal (Virtual)	24	2	5811	6-abr-21	7
	54389	Especialización en Control de Gestión y Revisoría Fiscal	24	2	22459	23-nov-22	7
	54074	Especialización en Derecho Administrativo	24	2	24232	23-dic-21	7
	111465	Especialización en Derecho Laboral y Seguridad Social	24	2	21491	12-nov-21	7
	54072	Especialización en Derecho Penal y Procesal Penal	24	2	15517	4-ago-22	7
	54388	Especialización en Gerencia (Presencial)	26	2	17649	17-sep-21	7
	111021	Especialización en Gerencia (Virtual)	26	2	17649	17-sep-21	7
	54111	Especialización en Gerencia Financiera	24	2	13255	8-jul-22	7
	54315	Especialización en Gerencia Tributaria	24	2	13256	8-jul-22	7
	110799	Especialización en Inteligencia de Mercados y Comercio Electrónico (Presencial)	24	2	17547	14-sep-21	7
	111018	Especialización en Inteligencia de Mercados y Comercio Electrónico (Virtual)	24	2	17547	14-sep-21	7
	111141	Especialización en Diseño y Construcción de Obras de Infraestructura y Edificaciones	24	2	7622	4-may-22	7
	19095	Especialización en Pedagogía y Docencia Universitaria	26	2	14039	15-ago-19	7
	Armenia	101874	Maestría en Derecho Público	44	2	15290	18-dic-19
105676		Maestría en Dirección de Organizaciones	45	4	13293	30-jun-16	7
91101		Especialización en Derecho Laboral y Seguridad Social	24	2	19822	27-oct-21	7
3677		Especialización en Derecho de Familia	24	2	18015	21-sep-21	7
52544		Especialización en Derecho Constitucional	24	2	21304	10-nov-21	7
53870		Especialización en Derecho Penal y Criminología	24	2	14439	10-ago-21	7
4833		Especialización en Derecho Administrativo	24	2	1069	1-feb-22	7
54332		Especialización en Gestión de Proyectos de Desarrollo	24	2	13908	8-oct-2013	8.5
54154		Especialización en Gerencia Financiera	24	2	13907	8-oct-2013	8.5
3450		Especialización en Gerencia y Mercadeo	24	2	12954	23-sep-2013	8.5
54156		Especialización en Gerencia Tributaria	24	2	16618	20-nov-2013	8.5
106720		Especialización en Gestión y Construcción de Edificaciones	24	2	3328	27-feb-18	7
108670		Especialización en Gestión Ambiental	24	2	14817	17-dic-19	7

Fuente: Sistema de Información SNIES

7.3.a. Financiación para estudiantes de pregrado y posgrado 2022. Bogotá

Programa	Tipo de financiación					
	Directos con la Universidad		ICETEX		Libranzas	
	No. de estudiantes	Valor concedido	No. de estudiantes	Valor concedido	No. de estudiantes	Valor concedido
Arquitectura	14	\$ 32.139.522	526	\$ 2.438.665.484	3	\$ 1.672.300
Tecnología en Construcciones Arquitectónicas	1	\$ 1.180.000	32	\$ 129.224.244		
Licenciatura en Ciencias Sociales	5	\$ 5.875.495	38	\$ 93.146.800		
Licenciatura en Lenguas Modernas con Énfasis Inglés	1	\$ 485.650	100	\$ 242.111.664		
Licenciatura en Humanidades y Lengua Castellana			7	\$ 17.359.500		
Licenciatura en Matemáticas			4	\$ 8.898.500		
Licenciatura en Filosofía			2	\$ 9.038.000		
Licenciatura en Educación Infantil			4	\$ 10.095.000		
Administración de Empresas	1	\$ 2.443.200	67	\$ 241.419.848	2	\$ 6.270.500
Economía	2	\$ 3.347.250	17	\$ 56.544.070		
Contaduría Pública	4	\$ 9.409.785	64	\$ 241.312.263		
Administración de Empresas - Virtual	1	\$ 1.366.960				
Economía - Virtual			4	\$ 8.541.300		
Contaduría Pública - Virtual						
Derecho	23	\$ 55.004.282	584	\$ 2.504.982.115	7	\$ 19.085.170
Gobierno y Relaciones Internacionales	2	\$ 3.749.000	43	\$ 191.552.104		
Comunicación Social y Periodismo			4	\$ 18.384.000	1	\$ 4.242.660
Ingeniería Civil	12	\$ 29.466.110	270	\$ 1.297.224.244	4	\$ 5.420.300
Especialización en Diseño y Construcción de Obras de Infraestructura y Edificaciones			3	\$ 13.726.000		
Maestría en Planeación y Gestión del Hábitat Territorial Sostenible	2	\$ 6.474.120	12	\$ 60.294.700	4	\$ 10.827.597
Especialización en Pedagogía y Docencia Universitaria	1	\$ 1.367.700	2	\$ 9.623.000	1	\$ 477.000
Maestría en Educación			13	\$ 46.007.650	12	\$ 30.858.300
Especialización en Control de Gestión y Revisoría Fiscal			5	\$ 20.263.000	1	\$ 3.135.500
Especialización en Gerencia Financiera			3	\$ 8.501.000		
Especialización en Gerencia (Presencial)	1	\$ 1.483.835	13	\$ 72.383.800		
Especialización en Gerencia (Virtual)						
Especialización en Gerencia Tributaria			4	\$ 14.261.000		
Especialización en Inteligencia de Mercados y Comercio Electrónico (Presencial)	1	\$ 2.965.600	2	\$ 10.661.000		
Especialización en Inteligencia de Mercados y Comercio Electrónico (Virtual)						
Maestría en Contabilidad						
Maestría en Economía Social						
Maestría en Economía del Desarrollo						
Especialización en Casación Penal (Presencial)			3	\$ 18.975.000	1	\$ 4.649.000
Especialización en Casación Penal (Virtual)	1	\$ 3.415.500				
Especialización en Contratación Estatal (Presencial)	2	\$ 5.926.390	20	\$ 110.298.830	1	\$ 3.000.000
Especialización en Contratación Estatal (Virtual)						
Especialización en Derecho Administrativo	3	\$ 10.797.764	14	\$ 80.295.200		
Especialización en Derecho del Trabajo			5	\$ 26.379.126	1	\$ 795.000
Especialización en Derecho Laboral y Seguridad Social	1	\$ 3.320.625				
Especialización en Derecho de Familia					2	\$ 8.147.000
Especialización en Derecho Penal y Criminología			5	\$ 33.677.800		
Maestría en Derecho	7	\$ 29.362.200	5	\$ 32.544.900	5	\$ 17.308.000
Maestría en Representación Política y Gestión Pública						
Total	85	\$ 209.580.988	1875	\$ 8.066.391.142	45	\$ 115.888.327

Fuente Bogotá: Vicerrectoría de Gestión Financiera - Sección de Cartera

7.3.b. Financiación para estudiantes de pregrado y posgrado 2022. Armenia

Programa	Tipo de financiación					
	Directos con la Universidad		ICETEX		Libranzas	
	No. de estudiantes	Valor concedido	No. de estudiantes	Valor concedido	No. de estudiantes	Valor concedido
Arquitectura	59	\$ 141.615.000	108	\$ 451.262.210		
Administración de Empresas	16	\$ 25.635.635	5	\$ 15.360.000	1	\$ 1.000.000
Contaduría Pública	15	\$ 25.529.810	11	\$ 32.256.000		
Economía y Finanzas Internacionales	14	\$ 20.076.379	5	\$ 15.360.000		
Derecho	244	\$ 481.752.670	274	\$ 920.762.400	6	\$ 8.696.000
Gobierno y Relaciones Internacionales	23	\$ 47.174.123	15	\$ 51.667.200	2	\$ 2.426.000
Comunicación Social y Periodismo	4	\$ 7.580.500	2	\$ 6.912.000		
Ingeniería Civil	12	\$ 32.322.360	3	\$ 12.968.200		
Ingeniería Agroindustrial	5	\$ 8.631.400	7	\$ 24.909.800		
Ingeniería Geográfica y Ambiental	21	\$ 51.152.607	26	\$ 101.707.980		
Medicina Veterinaria y Zootecnia	7	\$ 15.386.880	2	\$ 9.600.000		
Especialización en Gestión y Construcción de Edificaciones	6	\$ 21.905.420	1	\$ 6.358.000	1	\$ 921.000
Especialización en Gerencia Financiera						
Especialización en Gerencia y Mercadeo			1	\$ 5.998.000		
Especialización en Gerencia Tributaria	3	\$ 10.074.478			2	\$ 2.034.155
Especialización en Gestión de Proyectos de Desarrollo					1	\$ 2.500.000
Maestría en Dirección de Organizaciones	4	\$ 11.440.324			7	\$ 6.904.212
Especialización en Derecho Constitucional	8	\$ 25.998.924				
Especialización en Derecho Laboral y Seguridad Social	14	\$ 49.277.489	3	\$ 19.074.000	1	\$ 999.667
Especialización en Derecho Administrativo	20	\$ 75.133.436	1	\$ 5.098.300		
Especialización en Derecho de Familia	9	\$ 41.688.470	4	\$ 25.072.000		
Especialización en Derecho Penal y Criminología	8	\$ 43.988.331				
Maestría en Derecho Público	5	\$ 53.109.410	\$ 1	\$ 11.114.137		
Especialización en Gestión Ambiental	9	\$ 39.398.064	\$ 2	\$ 12.716.000	1	\$ 1.582.398
Total	506	\$ 1.228.871.710	471	\$ 1.728.196.227	22	\$ 27.063.432

Fuente Armenia: Jefatura de Cartera

7.4. Estudiantes en pregrado y posgrado con financiación por entidades financieras 2016 - 2022

Sede	Entidad Financiera	2016	2017	2018	2019	2020	2021	2022
Bogotá	Fincomercio	1.515	1.364	1.331	1.137	751	380	560
	Helm Bank	575	389	2				
	Banco de Bogotá	375	263	294	316	150		
	Pichincha	1.714	1.611	998	574	332	304	200
	Credyty			2	677	304		
	Financiar			116	543	352	290	480
Armenia	Helm Bank	157						
	Pichincha	390	257	177	123	73	88	36

Fuente Bogotá: Vicerrectoría de Gestión Financiero - Sección de Cartera

Fuente Armenia: Jefatura de Cartera

Consolidado Oficina de Planeación

7.5. Ejecución presupuestal de inversiones 2022

Sede	Eje Estratégico PEID	Proyecto / Actividad	2022		
			Presupuesto de inversión*	Ejecución*	%
Bogotá	1. Eje Estratégico Innovación	Aseguramiento de la Calidad	\$ 1.101.377	\$ 775.634	70,40%
	1. Eje Estratégico Innovación	Biblioteca	\$ 1.897.584	\$ 21.335	1,10%
	1. Eje Estratégico Innovación	Infraestructura Tecnológica	\$ 9.294.116	\$ 4.370.376	47%
	2. Eje Estratégico Internacionalización	Movilidad Nacional e Internacional ORII	\$ 940.515	\$ 243.932	25,90%
	3. Eje Estratégico Investigación	Investigaciones	\$ 1.079.950	\$ 181.064	16,80%
	4. Eje Estratégico Proyección	Proyección Social	\$ 161.338	\$ 50.500	31,3%
	5. Eje Estratégico Sostenibilidad y Expansión	Bienestar Universitario	\$ 0	\$ 6.096	-
	5. Eje Estratégico Sostenibilidad y Expansión	Infraestructura Física	\$ 2.399.857	\$ 2.420.940	100,90%
	5. Eje Estratégico Sostenibilidad y Expansión	Talento Humano Capacitación y Cualificación	\$ 503.627	\$ 236.588	47%
	Total		\$ 17.378.364	\$ 8.306.464	47,80%
Armenia	1. Eje Estratégico Innovación	Aseguramiento de la Calidad	\$ 140.495	\$ 26.417	18,80%
	1. Eje Estratégico Innovación	Biblioteca	\$ 406.000	\$ 185.137	45,60%
	1. Eje Estratégico Innovación	Infraestructura Tecnológica	\$ 555.354	\$ 620.440	111,70%
	1. Eje Estratégico Innovación	Laboratorios y Centros de práctica	\$ 247.662	\$ 134.828	54,40%
	2. Eje Estratégico Internacionalización	Movilidad Nacional e Internacional ORII	\$ 108.000	\$ 13.790	12,80%
	3. Eje Estratégico Investigación	Investigaciones	\$ 253.528	\$ 81.438	32,10%
	4. Eje Estratégico Proyección	Proyección Social	\$ 17.300	\$ 17.602	101,70%
	5. Eje Estratégico Sostenibilidad y Expansión	Bienestar Universitario	\$ 198.389	\$ 231.967	116,90%
	5. Eje Estratégico Sostenibilidad y Expansión	Infraestructura Física	\$ 707.500	\$ 2.325.100	328,60%
5. Eje Estratégico Sostenibilidad y Expansión	Pastoral Universitaria	\$ 5.000	\$ 0	0%	
5. Eje Estratégico Sostenibilidad y Expansión	Talento Humano Capacitación y Cualificación	\$ 98.380	\$ 270.918	275,40%	
	Total		\$ 2.737.608	\$ 3.907.637	142,70%

*Cifras dadas en miles de pesos

% = ejecución/ presupuesto de inversión

Fuente Bogotá: Dirección Financiera - Sección de Presupuesto

Fuente Armenia: Jefatura de Presupuesto y Pagaduría

7.6. Presupuesto general - ejecución 2022

Nombre		Bogotá		Armenia	
		Valor	Porcentaje	Valor	Porcentaje
Ingresos	Operacionales	\$ 69.866.701.179	95,44%	\$ 18.600.078.128	87,40%
	Donaciones	\$ 265.406.484	0,36%	\$ 1.981.539.195	9,30%
	Ingresos no Operacionales	\$ 3.070.099.640	4,19%	\$ 697.463.047	3,30%
	Recursos Adicionales		0%		0%
Total ingresos		\$ 73.202.207.303	100%	\$ 21.279.080.370	100%
Gastos	Gastos de Personal	\$ 53.127.397.006	67,33%	\$ 15.805.125.128	68,90%
	Gastos Generales	\$ 17.473.349.811	22,14%	\$ 3.213.462.779	14%
Inversión	Inversiones	\$ 8.306.464.057	10,53%	\$ 3.907.637.161	17%
	Inversiones con Recursos Adicionales		0%		0%
Total gastos e inversión		\$ 78.907.210.874	100%	\$ 22.926.225.068	100%

Fuente Bogotá: Vicerrectoría de Gestión Financiera - Dirección de Contabilidad y Presupuesto

Fuente Armenia: Jefatura de Presupuesto y Pagaduría

7.7. Balance Consolidado Plan Estratégico Institucional de Desarrollo 2022

MEGA	Avance MEGA	Avance	
		2021	2022
	Acreditación institucional	20%	27%
	30 mil estudiantes	38%	40%
	251 mil millones en ingresos	36%	38%
Ejes estratégicos	Objetivos estratégicos		
Innovación	1.1 Ampliar la oferta académica, a través de la diversificación e innovación del portafolio, para que responda a las realidades sociales, empresariales y tecnológicas del país y de la región. (3 metas proyecto)	23,60%	38,38%
	1.2 Consolidar entornos diferenciales de enseñanza que permitan asegurar la adquisición de las competencias requeridas (3 metas proyecto)	48,40%	58,77%
	1.3 Consolidar un Sistema de Aseguramiento de la Calidad Académica y Administrativa, mediado por procesos de innovación, que permita alcanzar altos estándares nacionales e internacionales. (5 metas proyecto)	35,40%	40,05%
	1.4 Fortalecer la relación Universidad – Empresa - Sociedad, a través de la creación, gestión y transferencia del conocimiento científico, tecnológico, artístico y humanístico, para convertirse en pilar de desarrollo económico, social y cultura del país (5 metas proyecto)	11,10%	24,29%
	1.5 Ser reconocidos por la transformación digital de los procesos académicos y administrativos en el contexto de las instituciones de la educación superior. (4 metas proyectos)	57,10%	68,83%
	1.6 Ser referente nacional e internacional en innovación social (2 metas proyectos)	50,00%	50,00%
		Porcentaje de avance	37,60%
Internacionalización	2.1 Incrementar la interacción de la comunidad académica en los contextos nacionales e internacionales para consolidar los procesos de internacionalización en la Universidad La Gran Colombia (3 metas proyecto)	29,30%	23,81%
	2.2 Aumentar la internacionalización de los procesos de investigación y creación artística y cultural de la Universidad La Gran Colombia. (4 metas proyecto)	38,60%	39,36%
	2.3 Fomentar la internacionalización, el multilingüismo y la interculturalidad. (2 metas proyecto)	16,60%	29,00%
	2.4 Fortalecer la internacionalización curricular de los programas académicos. (2 metas proyecto)	0,80%	27,50%
	2.5 Aumentar los procesos de movilidad académica de la comunidad universitaria que generen valor agregado a los programas académicos. (5 metas proyecto)	46,10%	87,43%
	2.6 Establecer programas y proyectos de cooperación internacional para desarrollar las actividades encaminadas al fortalecimiento de las funciones sustantivas. (2 metas proyecto)	34,00%	36,62%
		Porcentaje de avance	27,57%
Investigación	3.1 Posicionar los grupos de investigación de la Universidad La Gran Colombia en el Sistema Nacional de Ciencia, Tecnología e Innovación. (3 metas proyecto)	61,70%	56,19%
	3.2 Aumentar el impacto científico de las publicaciones derivadas de las actividades de investigación, creación e innovación de la Universidad La Gran Colombia. (2 metas proyecto)	27,70%	58,54%
	3.3 Incrementar la participación de los estudiantes y graduados de todos los niveles de formación en la ruta de investigación formativa de La Universidad La Gran Colombia. (3 metas proyecto)	24,20%	28,44%
	3.4 Garantizar la apropiación curricular de las actividades y productos de investigación, creación e innovación de la Universidad La Gran Colombia. (2 metas proyecto)	15,60%	33,54%
	3.5 Garantizar la apropiación social de las actividades y productos de investigación, creación e innovación de la Universidad La Gran Colombia. (2 metas proyecto)	37,50%	69,05%
		Porcentaje de avance	33,34%
Proyección	4.1 Fortalecer el programa de retorno al alma mater, que permita afianzar la interacción de los egresados con la Universidad, como miembros activos de la Institución. (1 meta proyecto)	14,30%	26,12%
	4.2 Aumentar la participación y contribución de la comunidad universitaria en iniciativas con organizaciones de la sociedad civil que generen soluciones a problemáticas socialmente relevantes. (1 meta proyecto)	1,50%	18,52%
	4.3 Participar activamente a través de productos, en las redes internacionales de responsabilidad social universitaria. (1 meta proyecto)	0,00%	0,00%
	4.4 Promover la democratización en el acceso a la Educación Superior en la región. (2 metas proyecto)	25,00%	50,00%
	4.5 Visibilizar la Universidad La Gran Colombia en el sector educativo nacional e internacional. (2 metas proyecto)	15,00%	15,00%
		Porcentaje de avance	11,16%
Sostenibilidad y expansión	5.1 Certificar el Sistema Integrado de Gestión Institucional SIGI en todas las sedes. (1 meta proyecto)	20,00%	25,00%
	5.2 Generar los recursos necesarios con criterios de eficiencia y eficacia, para la sostenibilidad, crecimiento y expansión de la Universidad La Gran Colombia. (6 metas proyecto)	45,80%	50,14%
	5.3 Consolidar la expansión de la Universidad La Gran Colombia a nivel nacional e internacional, aumentando la participación en el mercado de la educación superior. (3 metas proyecto)	12,80%	16,65%
	5.4 Fortalecer el desarrollo integral del talento humano de la Universidad La Gran Colombia. (1 meta proyecto)	14,30%	28,58%
	5.5 Generar un adecuado clima institucional en la comunidad gran colombiana que afiance el sentido de pertenencia y la permanencia. (2 metas proyecto)	41,70%	85,00%
		Porcentaje de avance	26,92%

Fuente: Oficina de Planeación

7.8.a. Resultado del cumplimiento al Plan de Acción Anual de las unidades académicas y administrativas 2022. Bogotá

Direccionamiento	Unidad Académica o Administrativa	Tipo de Actividades	Cumplimiento (anual)
Rectoría	Centro de Desarrollo Regional Medellín	Estratégico	30%
	Centro de Desarrollo Regional Cumaral	Estratégico	22,50%
	Archivo General e Histórico	Gestión diaria	100%
	Oficina de Planeación	Gestión diaria	86,80%
	Aseguramiento de la Calidad	Estratégico	92,10%
	Sistema Integrado de Gestión Institucional	Estratégico	100%
	Departamento de Gestión del Talento Humano	Estratégico	95,20%
	Oficina Jurídica	Gestión diaria	100%
	Centro de Pastoral Universitaria	Estratégico	55%
	Oficina de Control Interno	Gestión diaria	99,70%
	Centro de Pensamiento La Esperanza " Don Pedro Laín Entralgo"	estratégico	100%
	Telemiga	estratégico	66,50%
	Radioamiga	Gestión diaria	100%
	Vicerrectoría de Innovación y Empresarismo	Dirección de Investigaciones	Estratégico
Centro de Innovación y Talento		Estratégico	100%
		Gestión diaria	90,50%
Dirección de Extensión		Estratégico	34,30%
		Gestión diaria	90%
Desarrollo Comunitario		Estratégico	0%
Relaciones Internacionales e Interinstitucionales (ORII)		Estratégico	96,60%
Departamento de Desarrollo Tecnológico		Estratégico	85%
		Gestión diaria	92,70%
Oficina de Producción Virtual		Estratégico	77%
		Gestión diaria	0%
Gestión de Permanencia y Graduación		Estratégico	77,60%
Gestión de Egresados		Estratégico	82,10%
Vicerrectoría de Desarrollo Académico		Facultad de Ciencias de la Educación	Estratégico
	Posgrados de Facultad de Ciencias de la Educación	Estratégico	19,70%
	Programa Licenciatura en Ciencias Sociales	Estratégico	90,90%
	Programa Licenciatura en Educación Infantil	Estratégico	95%
	Programa Licenciatura en Filosofía	Estratégico	95,60%
	Programa Licenciatura en Humanidades y Lengua Castellana	Estratégico	92,90%
	Programa Licenciatura en Lenguas Modernas con Énfasis en Inglés	Estratégico	95%
	Programa Licenciatura en Matemáticas	Estratégico	95%
	Facultad de Derecho y Ciencias Políticas y Sociales	Estratégico	100%
		Gestión diaria	100%
	Programa de Derecho	Estratégico	100%
		Gestión diaria	98%
	Programa de Gobierno y Relaciones Internacionales	Estratégico	100%
		Gestión diaria	100%
	Posgrados de Facultad de Derecho y Ciencias Políticas y Sociales	Estratégico	100%
		Gestión diaria	98%
	Programa de Comunicación Social y Periodismo	Estratégico	100%
		Gestión diaria	100%
	Facultad de Arquitectura	Estratégico	98,50%
		Gestión diaria	100%
Programa de Maestría en Planeación y Gestión del Hábitat Territorial Sostenible	Estratégico	99,70%	
	Gestión diaria	100%	
Consultorio Jurídico "José Ignacio Talero Losada"	Gestión diaria	100%	
	Estratégico	100%	
Centro de Conciliación, Arbitraje y Amigable Composición	Gestión diaria	100%	

Direccionamiento	Unidad Académica o Administrativa	Tipo de Actividades	Cumplimiento (anual)
Vicerrectoría de Desarrollo Académico	Facultad de Ingenierías	Estratégico	93,80%
		Gestión diaria	50%
	Dirección de Docencia	Estratégico	99%
		Gestión diaria	84%
	CIDAC de Facultad de Ciencias Económicas y Empresariales	Estratégico	81,60%
	Extensión Facultad de Ciencias Económicas y Empresariales	Estratégico	4,30%
		Gestión diaria	45%
	Posgrados Facultad de Ciencias Económicas y Empresariales	Estratégico	92,50%
	Programa de Economía	Estratégico	59,50%
	Programa de Contaduría Pública	Estratégico	100%
		Gestión diaria	100%
	Programa de Administración de Empresas	Estratégico	70,40%
		Gestión diaria	86,50%
	Departamento de Bienestar Universitario	Estratégico	96%
Vicerrectoría de Gestión Financiera	Departamento de Biblioteca	Estratégico	93,90%
		Gestión diaria	96,20%
	Centro de Lenguas, Internacionalización y Cultura - CLIC	Estratégico	99,70%
	Cooperación	Estratégico	91,10%
	Presupuesto	Estratégico	50%
		Gestión diaria	73,50%
	Contabilidad	Estratégico	91,50%
		Gestión diaria	91,50%
	Cartera	Estratégico	100%
		Gestión diaria	100%
	Admisiones	Estratégico	100%
		Gestión diaria	84,50%
	Mercadeo	Estratégico	100%
	Planta Física	Estratégico	63,10%
	Gestión diaria	60,80%	
Compras y Suministros	Gestión diaria	100%	

Fuente: Oficina de Planeación

7.8.b. Resultado del cumplimiento al Plan de Acción Anual de las unidades académicas y administrativas 2022. Armenia

Direccionamiento	Unidad Académica o Administrativa	Tipo de Actividades	Cumplimiento (anual)
Rectoría Delegataria	Admisiones, Registro y Control	Estratégico	95%
		Gestión Diaria	100%
	Archivo y Correspondencia	Gestión Diaria	99,80%
	Centro de Pensamiento La Esperanza	Estratégico	93,20%
	Comunicaciones y Mercadeo	Estratégico	77%
		Gestión Diaria	69%
	Departamento de Contabilidad	Estratégico	100%
		Gestión Diaria	92%
	Departamento de Desarrollo Tecnológico	Estratégico	65,20%
		Gestión Diaria	98%
	Departamento de Gestión del Talento Humano	Estratégico	98,70%
		Gestión Diaria	100%
	Departamento de Planta Física	Estratégico	77%
		Gestión Diaria	85%
	Jefatura de Cartera	Estratégico	56,30%
		Estratégico	100%
	Jefatura de Presupuesto y Pagaduría	Gestión Diaria	99,30%
		Estratégico	85%
	Oficina de Planeación	Gestión Diaria	95%
	Vicerrectoría de Desarrollo Académico	Oficina de Relaciones Internacionales e Interinstitucionales	Estratégico
		Gestión Diaria	100%
Secretaría General		Gestión Diaria	100%
Sistema de Gestión de la Calidad		Estratégico	98,50%
		Gestión Diaria	98,50%
Autoevaluación Institucional - VDA		Estratégico	83%
Centro Internacional de Idiomas - CLIC		Estratégico	81,80%
		Gestión Diaria	90%
Departamento de Biblioteca		Estratégico	88,70%
		Gestión Diaria	99%
Departamento de Bienestar Universitario		Estratégico	94,90%
		Gestión Diaria	100%
Dirección de Extensión y Proyección Social		Estratégico	85,20%
		Gestión Diaria	100%
Dirección de Investigaciones		Estratégico	100%
		Gestión Diaria	100%
Escuela de Pedagogía y Docencia		Estratégico	90,50%
		Gestión Diaria	89,50%
Facultad de Ingenierías		Estratégico	96,90%
Programa de Ingeniería Agroindustrial		Estratégico	93,80%
	Gestión Diaria	83,30%	
Programa de Ingeniería Civil	Estratégico	91,70%	
	Gestión Diaria	69,40%	
Programa de Ingeniería Geográfica y Ambiental	Estratégico	92%	
	Gestión Diaria	90,40%	
Especialización en Gestión Ambiental	Estratégico	100%	
	Gestión Diaria	96,90%	
Facultad de Arquitectura	Estratégico	88,50%	
Programa de Arquitectura	Estratégico	97,20%	
	Gestión Diaria	96%	
Especialización en Gestión y Construcción de Edificaciones	Estratégico	90%	
	Gestión Diaria	50%	

Direccionamiento	Unidad Académica o Administrativa	Tipo de Actividades	Cumplimiento (anual)
Vicerrectoría de Desarrollo Académico	Facultad de Ciencias Económicas y Empresariales	Estratégico	89,10%
		Gestión Diaria	56%
	Programa de Administración de Empresas	Estratégico	85,70%
		Gestión Diaria	93,10%
	Programa de Contaduría Pública	Estratégico	75%
		Gestión Diaria	74,40%
	Programa de Economía y Finanzas Internacionales	Estratégico	62,50%
		Gestión Diaria	79,10%
	Facultad de Derecho y Ciencias Políticas y Sociales	Estratégico	99,80%
	Programa de Comunicación Social y Periodismo	Estratégico	100%
		Gestión Diaria	83,70%
	Programa de Gobierno y Relaciones Internacionales	Estratégico	100%
		Gestión Diaria	90,80%
	Programa de Derecho	Estratégico	94,30%
		Gestión Diaria	98%
	Especialización en Derecho Administrativo	Estratégico	100%
		Gestión Diaria	96,60%
	Especialización en Derecho Constitucional	Estratégico	100%
		Gestión Diaria	94,80%
	Especialización en Derecho de Familia	Estratégico	100%
	Gestión Diaria	95,40%	
Especialización en Derecho Laboral y Seguridad Social	Estratégico	100%	
	Gestión Diaria	94,40%	
Especialización en Derecho Penal y Criminología	Estratégico	100%	
	Gestión Diaria	94,60%	
Maestría en Derecho Público	Estratégico	100%	
	Gestión Diaria	85%	

Fuente: Oficina de Planeación

7.9. Cantidad de computadores al servicio de la comunidad académica y administrativa 2016- 2022

Servicio	Bogotá							Armenia						
	2016	2017	2018	2019	2020	2021	2022	2016	2017	2018	2019	2020	2021	2022
Estudiantes	901	909	1.037	855	855	813	806	263	313	318	332	351	361	377
Docentes	517	465	356	58	58	157	157	30	28	22	38	38	38	24
Administrativos	551	515	488	791	791	765	765	241	249	252	257	246	247	241
Total	1.969	1.889	1.881	1.704	1.704	1.735	1.728	534	590	592	627	635	646	642

Fuente Bogotá: Departamento de Desarrollo Tecnológico

Fuente Armenia: Departamento de Desarrollo Tecnológico

7.10.a. Cantidad de computadores y horas de uso por sala 2022. Bogotá

Bloque	Nombre de la sala	Cantidad computadores	Horas de uso
Bloque A	A101	36	1.318
	A102	30	1.227
	A103	21	1.311
	A104	24	1.131
	A105	21	1.068
	A106	18	1.024
	A107	19	568
Bloque C	C102	41	1.696
	C103	23	1.098
	C105	31	1.771
	C106	30	1.689
	C108	30	1.528
	C109	25	1.449
	C201	33	1.610
	C301	40	1.435
	C401	31	1.214
	C402	53	1.832
Bloque J	Aula Interactiva	7	1.085
Bloque IG	IC201	32	797
	IC202	32	1.236
	IC203	28	848
	ICN201	23	14
Total		628	26.949

Fuente Bogotá: Departamento de Desarrollo Tecnológico

7.10.b. Cantidad de computadores y horas de uso por sala 2022. Armenia

Bloque	Nombre de la sala	Cantidad computadores	Horas de uso
Principal	Sala 1 - 206	21	1.121
	Sala 2 - 207	20	1.425
	Sala 2 - 208	24	976
	Sala 212 - Internet	22	7.808
	Corredor Sala Oralidad	3	7.080
	Biblioteca	10	7.080
	Sala 114	25	1.291
Ciudadela del Saber	Sala 103	25	1.842
	Sala Móvil	19	3.054
	Biblioteca	7	3.054
Norte	Sala 301	21	1.314
	Sala 302	19	609
Total		216	36.654

Fuente Armenia: Departamento de Desarrollo Tecnológico

7.11.a. Cantidad de licencias de software 2022. Bogotá

Facultad	Nombre Software	Cantidad de licencias
Arquitectura	Archicad 25	45
	Autocad (Licencia Educativa)	125
	Adobe	70
	People Art Factory	1
	Rhinoceros v.6	60
	Sketchup Pro	10
Ciencias Económicas y Empresariales	SIIGO en la nube	ILIMITADO
	SPSS	60
	Simuladores Financieros	60
Ingenierías	Arcgis 10.8	200
	Bentley	500
	Csicol	60
	Etabs 2016 ultimate	50
	Interactive physics	30
	Matlab	30
	Sap 2000 v.19	50
	Rocscience	35
Administrativos	Agente de Antivirus Check Point	1.800
	Navegadores	1.728
	OCS inventory	1.728
	Paquete ofimático - Office 365	769
	Visualizador de adobe reader	1.728
Estudiantes	Paquete ofimático - Office 365	12.120
Total		9.139

Fuente Bogotá: Departamento de Desarrollo Tecnológico

7.11.b. Cantidad de licencias de software 2022. Armenia

Facultad	Nombre Software	Cantidad de licencias
Arquitectura	Autodesk Building Desing 2019	90
	Sketchup	25
	Vray	25
Ciencias Económicas y Empresariales	Contapyme	100
	Agrowin	100
Derecho y Ciencias Políticas y Sociales	Licenciamiento Microsoft	650
	Kaspersky - Sophos	650
Ingenierías	Arcgis	100
	Agisoft	10
	Autodesk Building Desing 2019	25
Total		1.775

Fuente Armenia: Departamento de Desarrollo Tecnológico

7.12. Capacidad de acceso a internet por ancho de banda 2016-2022

Sede	Capacidad de acceso	2016	2017	2018	2019	2020	2021	2022
Bogotá	Ancho de banda Internet (Mbps) Rehúso 1:1	820	1.170	1.608	1.505	1.555	1.555	2.055
	Ancho de banda Internet2 (Mbps)	300						
Armenia	Ancho de banda Internet (Mbps) Rehúso 1:1	90	120	130	160	160	160	320
	Ancho de Banda para uso inalámbrico de los estudiantes (Suma de los canales)	60		60	90	90	90	180

Fuente Bogotá: Departamento de Desarrollo Tecnológico

Fuente Armenia: Departamento de Desarrollo Tecnológico

Consolidado Oficina de Planeación

7.13. Cantidad de material reciclado en el programa de separación de residuos 2022

Sede	Material	2018	2019	2020	2021	2022
Bogotá	Cartón Corrugado	2.743			1.592	2.847
	Papel Archivo	5.485	9.920	485	1.783	1.303
	Periódico Impreso	2.057				
	Envase Plástico	686	665		426	1.233
	Chatarra Metálica	10.370	10.630	903	2.868	4.397
	Aluminio	370			21	15
	PVC					313
	Canecas plásticas					287
	Acrílico					69
	Vasija					64
	Pasta					72
	Plegadiza					35
	Vidrio					699
	Total		21.711	21.215	1.388	6.690
Armenia	Madera			373		
	Cartón		572		105	581
	Archivo		159	554	167	204
	RAEE		81		77	327
	PET		635	35	576	823
	Chatarra			222	5	183
	Aluminio					
	Plástico					105
	CD					5
	Kraft					3
	Mezcla plástico					4
	Plegadiza					46
	PVC					28
	Tetrapack					11
Vidrio					7	
Total		0	1.447	1.184	930	2.327

*Cifras en kilogramos

Fuente Bogotá: Departamento de Planta Física y Servicios Generales

Fuente Armenia: Departamento de Planta Física y Servicios Generales

7.14.a. Tipos de espacios de planta física 2022. Bogotá

Espacios	Bogotá									Total m2
	Sede centro			Sede chapinero			Campus la Santa María			
	Cantidad	Área m2	Porcentaje %	Cantidad	Área m2	Porcentaje %	Cantidad	Área m2	Porcentaje %	
Aulas	185	7.103	32,60%	32	1.171	36,90%	0	0	0%	8.274
Sala de tutores	2	96	0,40%	3	176	5,50%	0		0%	272
Laboratorios y salas especializadas	5	340	1,60%	7	537	16,90%	2	570	0,10%	1.448
Salas de cómputo	30	1.296	5,90%	2	76	2,40%			0%	1.372
Auditorios (Institucional)	8	908	4,20%	1	127	4%	2	638	0,10%	1.673
Bibliotecas (Institucional)	4	1.101	5%	1	243	7,70%			0%	1.344
Oficinas	84	2.227	10,20%	11	220	6,90%	1	23	0%	2.470
Escenarios deportivos	4	1.118	5,10%	1	105	3,30%	1	450	0,10%	1.673
Cafeterías y comedores	10	288	1,30%	1	12	0,40%	1	52	0%	352
Zonas de recreación	43	3.321	15,30%	1	54	1,70%	1	420.323	99%	423.698
Servicios sanitarios	119	926	4,30%	12	100	3,10%	2	50	0%	1.076
Sitio de práctica			0%			0%			0%	0
Otros servicios de Sede Centro, Sede Chapinero y Campus La Santa María	135	3.042	14%	8	352	11,10%	4	2.267	0,50%	5.661
Total área construida	629	21.767	100%	80	3.173	100%	14	424.373	100%	449.313

Fuente Bogotá: Departamento de Planta Física y Servicios Generales

7.14.b. Tipos de espacios de planta física 2022. Armenia

Espacios	Armenia									Total m2
	Sede principal			Sede norte			Ciudadela del saber			
	Cantidad	Área m2	Porcentaje %	Cantidad	Área m2	Porcentaje %	Cantidad	Área m2	Porcentaje %	
Aulas	32	1.531	24%	15	575	19%	23	2.773	2%	4.880
Sala de tutores	4	128	2%	9	220	7%	3	173	0%	521
Laboratorios y salas especializadas	2	87	1%	1	67	2%	14	995	1%	1.149
Salas de cómputo	4	200	3%	1	38	1%	3	200	0%	437
Auditorios (Institucional)	2	331	5%	1	122	4%	1	132	0%	585
Bibliotecas (Institucional)	1	368	6%	0	0	0%	1	136	0%	505
Oficinas	24	1.729	27%	20	540	18%	12	365	0%	2.634
Escenarios deportivos	0	0	0%	0	0	0%	3	3.040	2%	3.040
Cafeterías y comedores	1	180	3%	0	0	0%	1	396	0%	576
Zonas de recreación	3	363	6%	6	158	5%	10	56.137	41%	56.658
Servicios sanitarios	31	278	4%	31	96	3%	32	232	0%	606
Sitio de práctica	1	79	1%	3	221	7%	12	56.000	41%	56.300
Seccional Armenia: Librería, Salas de lectura, médico, parqueaderos, entre otros.	20	1.153	17,90%	18	926	31,20%	25	16.796	12%	18.875
Total área construida	125	6.427	100%	105	2.963	100%	140	137.375	100%	146.765

Fuente Armenia: Departamento de Planta Física y Servicios Generales

7.15. Número de consultas presenciales en biblioteca, serie 2016 - 2022

Sede	Año						
	2016	2017	2018	2019	2020	2021	2022
Bogotá	216.533	118.030	97.267	89.172	10.494		33.508
Armenia	42.924	42.935	33.873	32.155	5.139	1.544	10.539

Fuente Bogotá: Departamento de Biblioteca

Fuente Armenia: Departamento de Biblioteca
Consolidado Oficina de Planeación

7.16. Número de consultas de las bases de datos bibliográficas suscritas 2022

Base de datos	Bogotá	Armenia
Vlex	10.390	1.125
Multilegis	9.827	2.430
Legiscomex	922	432
Gestión Humana	576	150
Construdata	2.541	210
E-Libro		1138
Proquest	837	28
Academic Search Premier	606	
Informe Académico	1.901	375
Enviromental Studies	387	342
Cengage	781	
Ebooks 7/24	7.533	1.236
Díaz de Santos	93	
Ecoe Ediciones	995	
Ediciones de la U	157	
Klasse	52	
Legis	814	
McGraw-Hill	913	
Pearson	464	
Siglo del Hombre	188	
Business Source Ultimate	829	
eBook Collection	383	
Art & Architecture Complete	775	199
El Croquis	394	
E-Collection	296	294
JSTOR	1.159	185
Océano Arquitectura	612	101
Science Direct	2.034	608
Scopus	2.164	612
Tirant LATAM	2.106	229
Web of Science	90	17
Nature	381	
Oxford University Press	550	
SAGE Knowledge eBooks	317	
SAGE publishes	329	
Springerlink	522	
Taylor & Francis	521	
Tectonica	206	
OverDrive*	2.860	
Flipster Mobile App	497	
Booklick	940	
Consortio Nacional		1.490
Otras		3.135
Total	73.675	14.336

Fuente Bogotá: Departamento de Biblioteca

*Estadísticas de préstamos

7.17. Número de puestos de lectura, serie 2018-2022

Sede	Biblioteca	2018	2019	2020	2021	2022
Bogotá	Sede Central	214	333	333	333	333
	Sede Ciencias de la Educación	42	42	42	42	59
	Sede Ingeniería Civil	70	70	70	70	60
	Total	326	445	445	445	452
Armenia	Sede Ciudadela del Saber La Santa María (Campus)	36	36	36	36	36
	Sede Norte	46	46	46	46	
	Sede Principal	110	110	110	110	110
	Total	192	192	192	192	146

Fuente Bogotá: Departamento de Biblioteca

Fuente Armenia: Departamento de Biblioteca

7.18. Préstamos de material por tipo de usuario y biblioteca 2022

Sede	Biblioteca	Facultad	Tipo de usuario	Préstamos	Consulta en Sala	Ingresos a la Biblioteca
Bogotá	Central	Arquitectura	Estudiantes	1.582	33.508	127.701
			Docentes	317		
			Egresados			
			Usuarios Externos			
		Ciencias Económicas y Empresariales	Estudiantes	946		
			Docentes	147		
			Egresados			
			Usuarios Externos			
		Derecho y Ciencias Políticas y Sociales	Estudiantes	5.687		
			Docentes	234		
			Egresados			
			Usuarios Externos			
	Postgrados y Formación Continuada	Estudiantes				
		Docentes				
		Egresados				
Usuarios Externos						
Ciencias de la Educación	Ciencias de la Educación	Estudiantes	1491	994	9.048	
		Docentes	333			
		Egresados				
		Usuarios Externos				
Ingeniería Civil	Ingenierías	Estudiantes	98	699	1.581	
		Docentes	16			
		Egresados				
		Usuarios Externos				
Armenia	Sede Ciudadela del Saber La Santa María (Campus)	Arquitectura	Estudiantes	1.312	n/a	
			Docentes	94		
			Egresados	4		
			Usuarios Externos			
		Ingenierías	Estudiantes	187		
			Docentes	79		
			Egresados			
			Usuarios Externos			
		De la Vida	Estudiantes	1		
			Docentes	1		
			Egresados			
			Usuarios Externos			
	Sede principal	Ciencias Económicas y Empresariales	Estudiantes	277		
			Docentes	37		
			Egresados	1		
Usuarios Externos						
Derecho y Ciencias Políticas y Sociales		Estudiantes	8.137			
		Docentes	282			
		Egresados	127			
		Usuarios Externos				

Fuente Bogotá: Departamento de Biblioteca

Fuente Armenia: Departamento de Biblioteca

7.19. Recursos de consulta disponibles en Biblioteca, serie 2018-2022

Sede	Tipo de material	2018		2019		2020		2021		2022	
		Títulos	Ejemplares / Cantidad	Títulos	Ejemplares / Cantidad	Títulos	Ejemplares / Cantidad	Títulos	Ejemplares / Cantidad	Títulos	Ejemplares / Cantidad
Bogotá	Colecciones audiovisuales (imágenes, mapas, CD, videos, audios, fotografías, etc.)	1.533	3.666	1.441	3.191	1.547	3.521	1.441	3.191	5.016	7.047
	Libros impresos	46.322	82.403	43.701	74.993	41.677	77.063	43.222	75.189	45.728	83.335
	Libros electrónicos	83.269	83.269	71.917	71.917	103.429	103.429	144.861	144.861	1.017	1.017
	Publicaciones Periódicas impresas (Revistas)	775	20.394	650	19.214	689	20.333	650	1.914	715	21.340
	Trabajos de Grado impresos	14.752	14.973	14.752	14.973	14.752	14.973	14.752	14.973	9.446	11.501
	Trabajos de Grado digitales					3.042	3.042	2.746	2.746	3.434	3.434
Armenia	Colecciones audiovisuales (imágenes, mapas, CD, videos, audios, fotografías, etc.)	297	297	297	297	414	414	414	414	414	414
	Libros impresos	18.463	29.718	30.072	18.655	18.882	30.058	18.455	29.028	13.415	27.885
	Libros electrónicos							102.540	n/a	142.330	n/a
	Publicaciones Periódicas impresas (Revistas)	276	8.991	276	9.151	228	n/a	250	7.538	250	7.238
	Trabajos de Grado impresos	3.042	0	3.042	0			3.674	n/a	3.617	3.617
	Trabajos de Grado digitales	0	0	0	0	22	n/a	51	n/a	108	108
Recursos Multicampus	Publicaciones Periódicas electrónicas (Revistas)									10	
	Libros electrónicos									103.255	
	Bases de datos especializadas									36	

Fuente Bogotá: Departamento de Biblioteca

Fuente Armenia: Departamento de Biblioteca

7.20. Variación anual en la inversión de adquisiciones de material bibliográfico, serie 2016 - 2022

Año	Bogotá		Armenia	
	Inversión por año	% de variación*	Inversión por año	% de variación*
2016	\$ 923.766.817	28%	\$ 74.880.100	39%
2017	\$ 844.692.012	-8,56%	\$ 60.562.107	-19,12%
2018	\$ 865.076.274	2,41%	\$ 58.463.281	-3,47%
2019	\$ 802.268.656	-7,26%	\$ 30.030.598	-48,63%
2020	\$ 695.186.985	-13,35%	\$ 2.163.195	-92,80%
2021	\$ 622.328.955	-10,48%	\$ 179.841.445	8213,70%
2022	\$ 811.103.680	30,33%	\$ 324.277.717	80,31%

*(Periodo anterior -periodo actual) /periodo anterior

Fuente Bogotá: Departamento de Biblioteca

Fuente Armenia: Departamento de Biblioteca

Consolidado Oficina de Planeación

7.21. Ejecución presupuestal en bases de datos y periodicos, serie 2016-2022

Bogotá													
Año	Bases de datos		Periódicos		Libros impresos			Libros digitales		Revistas impresas		Revistas digitales	
	Cantidad	Valor	Cantidad	Valor	Títulos	Ejemplares	Valor	Títulos	Valor	Títulos	Valor	Títulos	Valor
2016	16	\$ 746.116.576	3	\$ 1.188.400	729	1400	\$ 135.718.539			64	\$ 77.420.192		
2017	25	\$ 692.307.149	3	\$ 1.275.000	644	1301	\$ 110.680.726			32	\$ 40.429.137		
2018	26	\$ 764.715.085	4	\$ 1.699.000	200	240	\$ 27.372.391	270	\$ 53.200.000	26	\$ 24.965.867	3	\$ 3.431.851
2019	27	\$ 685.667.872	5/18*	\$ 5.144.700	546	979	\$ 89.900.208	318	\$ 48.452.600	21	\$ 13.480.991	3	\$ 2.923.200
2020	31	\$ 680.523.950			23	53	\$ 3.459.000	382	\$ 61.314.731	3	\$ 904.000	7	\$ 6.725.362
2021	30	\$ 594.739.025			2	2	\$ 809.800	488	\$ 67.178.398			5	\$ 4.122.139
2022	32	\$ 794.017.087	2	\$ 461.900	194	238	\$ 16.624.692	607	\$ 82.637.557			6	\$ 7.231.629
Armenia													
Año	Bases de datos		Periódicos		Libros impresos			Libros digitales		Revistas impresas		Revistas digitales	
	Cantidad	Valor	Cantidad	Valor	Títulos	Ejemplares	Valor	Títulos	Valor	Títulos	Valor	Títulos	Valor
2016	11	\$ 119.576.745	43	\$ 12.000.000	235	638	\$ 72.181.200						
2017	12	\$ 101.958.105	44	\$ 10.891.016	343	604	\$ 48.336.952						
2018	11	\$ 96.856.274	40	\$ 15.252.540	246	509	\$ 39.673.141						
2019	12	\$ 210.362.455	40	\$ 15.965.300	377	688	\$ 42.713.741						
2020	31	\$ 213.047.855			68	98	\$ 6.036.105						
2021	30	\$ 167.663.860			70	102	\$ 7.772.410					3	\$ 2.364.345
2022	31	\$ 306.758.955	4	\$ 693.900	76	162	\$ 17.518.762	75	225	1/4*	\$ 1.715.700	7	\$ 6.703.603

Fuente Bogotá: Departamento de Biblioteca

Fuente Armenia: Departamento de Biblioteca

Consolidado Oficina de Planeación

*Títulos /Ejemplares

7.22. Centros de Desarrollo Regional 2019 - 2022

Año	Nombre / Institución	Ciudad / Municipio	Programas Ofrecidos	Número de estudiantes
2019	Coreducación	Honda/Tolima	Administración de Empresas, Contaduría Pública y Economía modalidad virtual	15
2020	Coreducación	Honda/Tolima	Administración de Empresas, Contaduría Pública y Economía modalidad virtual	9
2021	Coreducación	Honda/Tolima	Administración de Empresas, Contaduría Pública y Economía modalidad virtual	8
2022	Coreducación	Honda/Tolima	Administración de Empresas, Contaduría Pública y Economía modalidad virtual	9

Fuente: Rectoría - Comunicación Estrategia y Marca Consolidado Oficina de Planeación



7.23.a. Resultados de los Indicadores del Sistema Integrado de Gestión Institucional - SIGI 2022. Bogotá

Proceso	Nombre del Indicador	Unidad de medida	Frecuencia de medición	Enero	Febrero	Marzo	Abril	Mayo	Junio	Julio	Agosto	Septiembre	Octubre	Noviembre	Diciembre
Direccionamiento Estratégico	Cumplimiento a la agenda anual de planeación	%	Bimestral		75%		10%		80%		100%		100%		90%
Gestión Integral	Acompañamiento y seguimiento a los procesos de parte del personal del SIGI	%	Semestral						82,35%						93,75%
	Nivel de satisfacción de servicio y acompañamiento de la dirección	%	Semestral						94%						90%
Gestión de la Extensión	Excedentes proyectos	%	Anual												50,31%
	Beneficiarios atendidos en proyectos	#	Anual												1044
Gestión de Comunicación Estratégica y Marca	Seguimiento a las solicitudes	%	Mensual	84,75%	98,33%	83,33%	100,00%	98,33%	100,00%	87,00%	100,00%	100,00%	93,00%	100,00%	105%
	Movilidad Académica de estudiantes entrantes	#	Anual												101
Gestión de la Interacción Nacional e Internacional	Movilidad Académica de estudiantes salientes	#	Anual												559
	Movilidad Académica de docentes salientes	#	Anual												133
	Movilidad Académica de docentes salientes	#	Anual												47
	Solicitudes de Convenios	#	Anual												48,7
	Convenios Nacionales Firmados	#	Anual												15
	Convenios Internacionales Firmados	#	Anual												10
	Cooperación Internacional	#	Anual												1
Gestión del Aseguramiento de la Calidad	Cumplimiento de radicación en SACES para procesos de Registro Calificado	%	Semestral						100,00%						100%
	Nivel de satisfacción en la realización de Visitas de aseguramiento de condiciones de calidad y factores de calidad	%	Semestral						87,00%						100%
	Nivel de satisfacción en la asesoría, seguimiento y atención en los procesos de aseguramiento de la Universidad	%	Semestral						95,00%						94%
Gestión de la Producción Virtual	Actividades de apoyo en línea pregrado	%	Anual												100%
	Cursos transversales en programas virtuales	#	Semestral						24						33
Gestión de la Docencia	Evaluación Docente	#	Semestral						4,33						4,58
	Inducción docente	%	Semestral						77,29%						77,41%
	Planes de trabajo profesoriales	%	Semestral						89,93%						94,21%
	Desarrollo y formación docente	%	Anual												70,66%
	Estudiantes en el programa de jóvenes investigadores.	#	Anual												3
Gestión de la Investigación	Estudiantes de pregrado en los semilleros de investigación.	%	Semestral						2,19%						2,37%
	Grupos de investigación en la categoría A de Colciencias.	#	Anual												1
	Proyectos de investigación con participación del sector empresarial.	%	Anual												4,17%
	Grupos de investigación en la categoría B de Colciencias.	#	Anual												4
	Posicionamiento investigativo docente	%	Anual												65,91%
	Inclusión de resultados de investigación	%	Anual												6,45%
	Cursos electivos derivados de las actividades de investigación, creación e innovación.	#	Anual												2
	Eficacia en la solución de las Incidencias	%	Trimestral			53,93%			66,49%			76,27%			64,81%
Gestión y Servicio al Estudiante	Cumplimiento en la solución de las Incidencias	%	Trimestral			82,52%			97,03%			96,82%			96,71%
	Índice de velocidad en las respuestas de las Incidencias	%	Trimestral			65,35%			68,53%			78,78%			67,02%
	Satisfacción de Usuarios de Registro y Control	%	Semestral						99,37%						98,64%
	Oportunidad en el trámite de Reingresos y Transferencias - Arquitectura	%	Semestral						100,00%						10%
	Oportunidad en el trámite de Reingresos y Transferencias - Ciencias de la Educación	%	Semestral						100,00%						100%
	Oportunidad en el trámite de Reingresos y Transferencias - Derecho	%	Semestral						100,00%						100%
	Oportunidad en el trámite de Reingresos y Transferencias - Ingeniería Civil	%	Semestral						100,00%						100%
	Oportunidad en el trámite de Reingresos y Transferencias - Ciencias Económicas y Empresariales	%	Semestral						56,19%						73,12%
Gestión de Bienestar Universitario	Inversión en compra de material bibliográfico	%	Anual												89,35%
	Encuesta de satisfacción y percepción de bienestar de las líneas de acción deporte y cultura	%	Semestral						98,00%						91%
	Cobertura de la comunidad universitaria en actividades de Bienestar Universitario	%	Semestral						69,86%						63,34%
	Participación de la comunidad universitaria en actividades de Bienestar Universitario	#	Semestral						24381						24563
	Encuesta de satisfacción y percepción de bienestar de las líneas de acción de salud integral	%	Semestral						96,00%						80%
Eficacia de la divulgación de los servicios de Bienestar Universitario	%	Semestral						95,00%						68,90%	

Fuente Bogotá: Aseguramiento de la Calidad

Continuación

7.23.a. Resultados de los Indicadores del Sistema Integrado de Gestión Institucional - SIGI 2022. Bogotá

Proceso	Nombre del Indicador	Unidad de medida	Frecuencia de medición	Enero	Febrero	Marzo	Abril	Mayo	Junio	Julio	Agosto	Septiembre	Octubre	Noviembre	Diciembre
Gestión del Talento Humano	Capacitación, Cobertura y satisfacción	%	Anual												41,57%
	Evaluación de desempeño	%	Anual												87,50%
	Índice de frecuencia de accidentes de trabajo	%	Semestral						0,75%						0,75%
	Índice de severidad de accidentes de trabajo	%	Semestral						5,90%						9,57%
	Índice de lesiones incapacitantes	%	Semestral						0,00%						0%
Gestión Administrativa y Financiera	Nivel de Asistencia del personal de Aseo y Mantenimiento	%	Mensual	87,68%	92,15%	95,26%	91,78%	92,88%	91,38%	87,34%	92,23%	94,60%	93,45%	95,17%	95,37%
	Ejecución de Actividades de la Sección de Aseo y Mantenimiento.	%	Trimestral			96,10%			93,98%			100,00%			94,29%
	Evaluación de Proveedores	%	Semestral						89,00%						88%
	Atención oficina virtual	%	Semestral						94,33%						98,54%
	Módulo de tramites	%	Semestral						88,79%						100%
Gestión de Infraestructura Física y Tecnológica	Consumo de energía eléctrica	%	Anual												-58,67%
	Ejecución de incidencias de helpdesk de gestión ambiental	%	Trimestral			100,00%			100,00%			100,00%			100%
	Procesos sancionatorios	#	Semestral						0						0
	Cumplimiento ejecución mantenimientos equipos especiales	%	Trimestral			99,25%			95,65%			77,78%			76,47%
	Cumplimiento a cronograma de adecuaciones e inversión de la infraestructura física	%	Semestral						100%						82,35%
	Ejecución de incidencias de helpdesk de Planta Física	%	Trimestral			75,00%			80,00%			80,95%			86,67%
	Ejecución de incidencias de helpdesk de Servicios Generales	%	Trimestral			89,17%			84,13%			93,89%			99,78%
	Cumplimiento plan de mantenimiento preventivo	%	Trimestral			0,00%			74,03%			94,08%			98,85%
	Eficacia De Solicitudes Resueltas En Helpdesk	%	Trimestral			99,94%			99,93%			97,59%			100%
Gestión de la Información	Disponibilidad Del Servicio De Red Wan	%	Semestral						99,52%						100%
	Eficacia De Solicitudes Resueltas En Helpdesk	%	Trimestral			99,49%			99,76%			99,77%			99,61%
	Satisfacción De Usuarios De Helpdesk	%	Semestral						97,67%						94,55%
	Atención a solicitudes	%	Semestral						99,81%						100%
Gestión Jurídica	Oportunidad en la contestación de los derechos de petición	%	Trimestral			100,00%			100,00%			100,00%			100%
	Cumplimiento a requerimientos jurídicos de los procesos	%	Trimestral			100,00%			100,00%			100,00%			100%
	Oportunidad en la contestación de requerimientos del MEN tramitados en el tiempo establecido legalmente	%	Trimestral			100,00%			100,00%			100,00%			100%
	Oportunidad en la contestación de acciones de tutelas	%	Trimestral			100,00%			100,00%			100,00%			100%

Fuente Bogotá: Aseguramiento de la Calidad

7.23.b. Resultados de los Indicadores del Sistema Integrado de Gestión Institucional - SIGI 2022. Armenia

Proceso	Nombre del Indicador	Unidad de medida	Frecuencia de	Enero	Febrero	Marzo	Abril	Mayo	Junio	Julio	Agosto	Septiembre	Octubre	Noviembre	Diciembre	
Rectoría	Sistema de Planeación de la UGCA.	%	Anual												100,00%	
	Proyecto Presupuesto Anual	#	Anual												1	
	Informe sobre el Desempeño de las Funciones de la Dirección	#	Anual												1	
	Control del Funcionamiento integral de la Universidad	#	Anual												19	
	Avance PEID	%	Anual												93,00%	
	Crecimiento del ingreso	%	Anual												2,83%	
	Control de gastos generales	%	Anual												52,87%	
	Crecimiento de la inversión	%	Anual												21,01%	
	Crecimiento en el patrimonio	%	Anual												22,83%	
	Crecimiento del excedente	%	Anual												1,44%	
Secretaría general	Realizar la graduación de los aspirantes a grado	%	Anual												100,00%	
	Realizar las actividades preliminares para la participación de la rectoría delegataria antes los Consejos académicos, Comités y demás reuniones	%	Anual												100,00%	
	Elección de Representantes	%	Anual												100,00%	
	Recuperación de cartera de la Universidad - Cobros prejudicados realizados	%	Anual												100,00%	
	Recuperación de cartera de la Universidad - Cartera recuperada	%	Anual												43,00%	
	Elaborar y Comunicar los Documentos Legales de la Universidad (Acuerdos, Resoluciones y Circulares). (Contratos, Convenios y Órdenes de Servicios)	%	Anual												100,00%	
	Representaciones Judiciales	%	Anual													
	Procesos Disciplinarios	%	Anual													100,00%
	Verificaciones Académicas	%	Anual													100,00%
	Trasferencia documental	%	Anual													100,00%
Archivo y Correspondencia	Docentes UGC con participación en actividades académicas y de investigación nacionales e internacionales	Und	Anual												13	
	Docentes externos (nacionales e internacionales) con participación en actividades académicas y de investigación nacionales e internacionales.	Und	Anual												7	
Oficina de Relaciones Internacionales e Interinstitucionales	Estudiantes de la UGC participando en actividades académicas, de investigación, prácticas y pasantías en instituciones nacionales e internacionales.	Und	Anual												83	
	Estudiantes externos (nacionales e internacionales) participando en actividades académicas, de investigación, de prácticas y pasantías en la UGC.	Und	Anual												150	
	Gestión de convenios nacionales e internacionales.	%	Anual												25,00%	
	Fomento del aprendizaje de lenguas extranjeras	%	Anual												99,22%	
	Internacionalización del currículo	%	Anual												64,00%	
	Promoción de la interculturalidad	Und	Anual												452	
	Gestión de proyectos y actividades de cooperación nacionales e internacionales.	Und	Anual													
Oficina de Planeación	Cumplimiento del plan de acción anual	%	Anual												90,00%	
	Informe anual del cumplimiento al PEID	Und	Anual												1	
Aseguramiento de la Calidad	Nivel de satisfacción del servicio de la oficina de Planeación	%	Anual												96,00%	
	Nivel de cumplimiento de la documentación del SGC	%	Anual												89,47%	
	Nivel de cumplimiento de los compromisos de la revisión por la Dirección	%	Anual												79,00%	
	Nivel de cumplimiento oportuno de los planes de mejoramiento	%	Anual												80,00%	
	Nivel de cumplimiento en la aplicación de la autoevaluación académica	%	Anual												95,00%	
	Informe institucional de autoevaluación	#	Anual													
Jefatura de Presupuesto y Pagaduría	Nivel de satisfacción institucional (procesos administrativos y financieros)	%	Anual												95,00%	
	Rendimientos financieros promedio	%	Anual												342,20%	
Jefatura de Cartera	Ejecución presupuestal de ingresos	%	Anual												89,44%	
	Índice de recuperación de cartera	%	Anual												91,71%	
	Oportunidad en la respuesta a solicitudes	%	Anual												93,92%	
	Rotación de Cartera	%	Anual												34,00%	
	Índice deserción crédito ICETEX y mora asociado	%	Anual												100,00%	
	Índice de legalización créditos ICETEX	%	Anual												61,90%	
	Índice de renovación créditos ICETEX	%	Anual												91,82%	
	Recaudo del ICETEX (Estudiantes en mora informados)	%	Anual												100,00%	
Recaudo del ICETEX (Estudiantes informados renovación y obligatoriedad)	%	Anual												86,36%		
Departamento de Contabilidad	Presentación oportuna de Estados Financieros	%	Anual												100,00%	

Fuente Armenia: Aseguramiento de la Calidad



Continuación

7.23.b. Resultados de los Indicadores del Sistema Integrado de Gestión Institucional - SIGI 2022. Armenia


Proceso	Nombre del Indicador	Unidad de medida	Frecuencia de medición	Enero	Febrero	Marzo	Abril	Mayo	Junio	Julio	Agosto	Septiembre	Octubre	Noviembre	Diciembre
Departamento de Gestión del Talento Humano	Tasa de cumplimiento en capacitaciones al personal administrativo	%	Anual												93,00%
	Porcentaje de cumplimiento del perfil cargo ocupante	%	Anual												92,00%
	Promedio días selección de personal	Und	Trimestral				25			25			12		15
	Oportunidad en la legalización de contratos	%	Trimestral				100,00%			100,00%			100,00%		100,00%
	Control de novedades de nómina	%	Mensual	0,00%	0,00%	0,00%	0,00%	0,00%	0,00%	0,00%	0,00%	0,00%	0,00%	0,00%	0,00%
	Salidas no conformes de nómina	Und	Mensual	0	0	0	0	0	0	0	0	0	0	0	0
	Promoción de funcionarios	%	Trimestral				67,00%			67,00%			0,00%		0,00%
	Tasa de cumplimiento en la realización de la evaluación del desempeño	%	Anual												100,00%
	Cumplimiento del programa de Bienestar Institucional (desde el ámbito laboral)	%	Trimestral				17,00%			39,00%			56,00%		100,00%
	Ejecución del plan de trabajo en SST	%	Trimestral				21,00%			43,00%			67,00%		90,00%
Ejecución del plan de capacitación en SST	%	Trimestral				25,00%			54,00%			88,00%		100,00%	
Intervención de los peligros identificados y riesgos prioritarios	%	Trimestral				31,00%			54,00%			77,00%		92,00%	
Seguimiento a las condiciones de salud de los trabajadores	%	Anual												90,00%	
Ejecución de las acciones preventivas, correctivas y de mejora producto de las investigaciones de los incidentes, accidentes y enfermedades laborales e inspecciones de seguridad.	%	Trimestral				100,00%			100,00%			100,00%		100,00%	
Desarrollo del programa de vigilancia epidemiológico por desorden músculo esqueléticos.	%	Trimestral				22,00%			49,00%			62,00%		86,00%	
Cumplimiento del reporte de las investigaciones de los incidentes, accidentes y enfermedades laborales.	%	Trimestral				100,00%			100,00%			100,00%		100,00%	
Número de enfermedades laborales, incidentes, accidentes de trabajo.	Und	Trimestral				1			0			0		0	
Frecuencia de accidentalidad	Und	Mensual	0	0	0	0	0	0	0	0	0	0	0	0	
Severidad del accidente	Und	Mensual	0	0	0	0	0	0	0	0	0	0	0	0	
Proporción de accidentes de trabajo mortales	Und	Mensual	0	0	0	0	0	0	0	0	0	0	0	0	
Prevalencia de la enfermedad laboral	Und	Mensual	0	0	0	0	0	0	0	0	0	0	0	0	
Incidencia de la enfermedad laboral	Und	Mensual	0	0	0	0	0	0	0	0	0	0	0	0	
Ausentismo por causa médica	%	Mensual	0,02%	0,01%	0,01%	0,03%	0,02%	0,03%	0,04%	0,05%	0,03%	0,05%	0,04%	0,00%	
Desarrollo del programa de vigilancia epidemiológico por riesgo psicosocial	%	Trimestral				0,00%			54,00%			77,00%		92,00%	
Tasa de cumplimiento del plan de acción anual	%	Anual												98,40%	
Cobertura promedio de los servicios de Bienestar Universitario	%	Anual												89,50%	
Percepción de estudiantes, docentes, administrativos y directivos frente a los servicios de Bienestar Universitario	%	Anual												88,10%	
Admisiones Registro y Control	Elaboración de certificados en el tiempo estipulado	%	Trimestral				99,41%			98,23%			101,22%		99,39%
	SELECCIÓN: Aspirantes Admitidos	%	Semestral						93,00%						92,00%
	CAPTACIÓN: Estudiantes Matriculados	%	Semestral						88,00%						80,00%
Departamento de Biblioteca	Cobertura del Servicio	%	Semestral						65,00%						67,00%
	Uso de Recursos Bibliográfico	%	Semestral						100,00%						82,00%
	Consulta de los recursos bibliográficos disponibles de mapas bibliográficos	%	Semestral						74,00%						50,00%
	Disponibilidad de recursos bibliográficos	%	Semestral						85,00%						80,00%
Satisfacción	%	Semestral						94,40%						98,30%	
Departamento de Desarrollo Tecnológico	Soporte Ingeniería	%	Trimestral				99,00%			83,00%			93,00%		90,00%
	Soporte Técnico	%	Trimestral				96,00%			97,00%			100,00%		100,00%
	Proyectos	Und	Anual												2
Departamento de Planta Física y Servicios Generales	Porcentaje de ejecución del Plan de Mantenimiento Preventivo y Correctivo de Maquinaria y Equipo	%	Anual												100,00%
	Promedio de ejecución de actividades de Planta Física	%	Anual												99,50%
	Nivel de satisfacción prestación del servicio de medios audiovisuales	%	Anual												81,00%
	Satisfacción Servicios Generales	%	Anual												91,00%
	Porcentaje de implementación del estándar ISO 14001	%	Trimestral												81,00%
Porcentaje de ejecución del plan de mantenimiento preventivo y correctivo de equipos audiovisuales	%	Anual												98,20%	
Jefatura de Compras y Suministros	Porcentaje de cumplimiento en la entrega de facturación	%	Anual												91,00%
	Porcentaje de efectividad de las órdenes de compra	%	Anual												89,00%
	Nivel de cumplimiento de entregas de proveedores de productos	%	Anual												87,00%
	Nivel de cumplimiento de entregas de material bibliográfico	%	Anual												94,00%
Jefatura Comunicación Estrategia y Marca	Nivel de satisfacción con respecto a los servicios prestados a través del proceso de mercadeo y comunicaciones (incluye producción audiovisual)	%	Anual												92,00%
	Efectividad en los servicios de comunicación interna y externa de la Universidad La Gran Colombia Seccional Armenia	%	Semestral						66,67%						92,00%
	Cumplimiento de actividades del Plan de Mercadeo	%	Anual												97,00%
	Eficacia en la promoción institucional - pregrados	%	Semestral						24,1%						22,53%
	Eficacia en la promoción institucional - postgrados	%	Semestral						25,43%						53,85%
	Aumento de seguidores en las redes sociales	%	Semestral						45,45%						68,00%

Fuente Armenia: Aseguramiento de la Calidad

CAPÍTULO 8

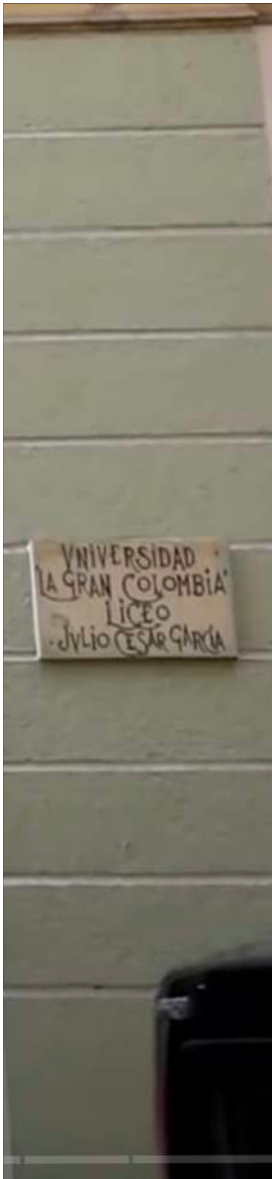


LICEO JULIO CESAR GARCIA



CAPÍTULO 8

8.1. Estudiantes matriculados en el Liceo Julio César García por curso y género, serie 2017 - 2022.....	158
8.2. Graduados del Liceo Julio César García por año y género, serie 2016 - 2022.....	158
8.3. Estudiantes becados del Liceo Julio César García, serie 2016 - 2022.....	158
8.4. Estudiantes del Liceo Julio César García por estrato socioeconómico, serie 2016 - 2022.....	159
8.5. Docentes del Liceo Julio César García por género 2022.....	159
8.6. Situación académica de los estudiantes del Liceo Julio César García, serie 2018 - 2022.....	160



8.1. Estudiantes matriculados en el Liceo Julio César García por curso y género, serie 2017 - 2022

Año	2017			2018			2019			2020			2021			2022		
	Género		Total	Género		Total	Género		Total	Género		Total	Género		Total	Género		Total
	Mujeres	Hombres		Mujeres	Hombres		Mujeres	Hombres		Mujeres	Hombres		Mujeres	Hombres		Mujeres	Hombres	
6o	21	41	62	19	34	53	16	27	43	20	33	53	9	10	19	20	19	39
7o	19	27	46	24	33	57	17	29	46	17	25	42	25	28	53	10	14	24
8o	21	24	45	22	27	49	22	26	48	21	29	50	15	22	37	28	29	57
9o	14	17	31	22	18	40	17	27	44	24	24	48	20	24	44	17	22	39
10o	16	17	33	21	25	46	20	19	39	23	26	49	21	26	47	22	19	41
11o	17	21	38	18	22	40	20	25	45	21	22	43	23	25	48	20	24	44
TOTAL	108	147	255	126	159	285	112	153	265	126	159	285	113	135	248	117	127	244

Fuente: Liceo Julio César García

8.2. Graduados del Liceo Julio César García por año y género, serie 2016 - 2022

Año	Género				TOTAL
	Mujeres	%	Hombres	%	
2016	14	35,00%	26	65,00%	40
2017	16	44,40%	20	55,00%	36
2018	18	50,00%	18	50,00%	36
2019	20	44,40%	25	55,60%	45
2020	19	46,34%	22	53,66%	41
2021	22	46,81%	25	53,19%	47
2022	19	44,19%	24	55,81%	43

Fuente: Liceo Julio César García

8.3. Estudiantes becados del Liceo Julio César García, serie 2016 - 2022

Año	No. estudiantes
2016	8
2017	9
2018	12
2019	11
2020	12
2021	8
2022	9

Fuente: Liceo Julio César García

8.4. Estudiantes del Liceo Julio César García por estrato socioeconómico, serie 2016 - 2022

Año	Estrato						Total
	1	2	3	4	5	6	
2016	13	195	51	2	0	0	261
2017	6	196	50	3	0	0	255
2018	9	215	60	1	0	0	285
2019	9	209	46	1	0	0	265
2020	7	221	52	5	0	0	285
2021	5	193	46	4	0	0	248
2022	4	194	42	4	0	0	244

Fuente: Liceo Julio César García

8.5. Docentes del Liceo Julio César García por género 2022

Año	Mujeres	%	Hombres	%	Total
2018	10	58,82%	7	41,18%	17
2019	11	50%	11	50%	22
2020	7	38,89%	11	61,11%	18
2021	7	53,85%	6	46,15%	13
2022	6	40%	9	60%	15

Fuente: Liceo Julio César García

8.6. Situación académica de los estudiantes del Liceo Julio César García, serie 2018 - 2022

Curso	Año	Aprobados			Reprobados			Desertores o trasladados		
		Mujeres	Hombres	Total	Mujeres	Hombres	Total	Mujeres	Hombres	Total
6o	2018	15	29	44	3	2	5	1	3	4
	2019	15	25	40		2	2	1		1
	2020	21	31	52					1	1
	2021	8	10	18				1		1
	2022	17	12	29	2	6	8	1	1	2
7o	2018	23	27	50	1	5	6		1	1
	2019	17	27	44		2	2			
	2020	17	24	41					1	1
	2021	24	28	52				1		1
	2022	7	12	19		1	1	3	1	4
8o	2018	21	24	45		1	1	1	2	3
	2019	22	21	43		3	3		2	2
	2020	21	27	48		1	1		1	1
	2021	15	20	35		1	1		1	1
	2022	25	27	52	2	1	3	1	1	2
9o	2018	21	18	39				1		1
	2019	17	23	40		2	2		2	2
	2020	22	26	48						
	2021	20	21	41		3	3			
	2022	16	19	35		1	1	1	2	3
10o	2018	20	25	45				1		1
	2019	20	16	36		2	2		1	1
	2020	22	25	47		1	1		1	1
	2021	21	25	46					1	1
	2022	20	18	38	1	1	2	1		1
11o	2018	18	18	36		2	2		2	2
	2019	20	25	45						
	2020	21	22	43						
	2021	22	25	47	1		1			
	2022	19	24	43				1		1

Fuente: Liceo Julio César García



Para acceder a las tablas en formato editable use el siguiente enlace:





UNIVERSIDAD
La Gran Colombia

BOLETÍN ESTADÍSTICO 2022

#UNA
EXPERIENCIA
DE **VIDA**